

2023

PIRMO PUSMEČIO  
TARPINIS PRANEŠIMAS

Tarpinė sutrumpinta finansinė ataskaita už 6 mėn. laikotarpį, pasibaigusį 2023 m. birželio 30 d., pateikiama kartu su tarpiniu pranešimu. Ataskaitos parengtos pagal tarptautinius finansinės atskaitomybės standartus, taikomus Europos Sąjungoje.



# Turinys

|   |           |
|---|-----------|
| 1. Valdybos pirmininko žodis . . . . .                            | <b>3</b>  |
| 2. Generalinio direktoriaus žodis . . . . .                       | <b>4</b>  |
| 3. Trumpai apie Bendrovės veiklą . . . . .                        | <b>6</b>  |
| 4. Svarbūs ataskaitinio laikotarpio įvykiai . . . . .             | <b>8</b>  |
| 5. Finansiniai rezultatai . . . . .                               | <b>10</b> |
| 6. Bendrovės valdymo struktūra . . . . .                          | <b>14</b> |
| 7. Rizikos ir jų valdymas . . . . .                               | <b>18</b> |
| 8. Darnumo (socialinės atsakomybės)<br>tarpinė apžvalga . . . . . | <b>19</b> |
| 9. Finansinių ataskaitų rinkinys . . . . .                        | <b>26</b> |

# 1. Valdybos pirmininko žodis



Gerbiami tarpinio pranešimo skaitytojai,

Metus pradėjome nuo susisiekimo ministro Mariaus Skuodžio vizito Kauno rajone esančiame Bendrovės komplekse. Kartu aptarta Lietuvos kelių būklė bei specifinė jų priežiūra šaltuoju sezonu, Strateginis veiklos planas bei lūkesčių laiškas dėl išsakytų valstybės keliamų tikslų įgyvendinimo.

Akcininkas dar kartą pabrėžė, kad esminė ir kartinė mūsų Bendrovės funkcija yra kelių priežiūra, o saugumas keliuose – prioritetas. „Kelių priežiūra“ visada turi budėti, nors pastaraisiais metais darbų apimtys ir auga.

Šių metų pirmąjį pusmetį Bendrovei žiemos darbai dar kartą priminė, kad neapibrėžtumas ir gebėjimas veikti tokiomis oro sąlygomis vis labiau aktualūs. Tokių tendencijų patvirtina ir „Kelių priežiūra“. Ne kartą fiksuotos itin sudėtingos sąlygos kėlė iššūkių Bendrovei, visuomenei.

Pavasarij aktyviai taisyta, iš dalies naujinta danga. Vairuotojų nuotaikos buvo kiek geresnės, nes Susisiekimo ministerijos iniciatyva dar 2022 m. IV ketvirtyje Bendrovei perskirstyta daugiau nei 15 mln. Eur. Tai dar praėjusį rudenį leido sutaisyti šimtus tūkstančių kvadratinį metrų pavienių išdaužų ir pažaidų magistraliniuose, krašto ir rajoniniuose keliuose.

Šių metų pirmąjį pusmetį patvirtinta Kelių priežiūros ir plėtros programos (KPPP) finansavimo lėšų sąmata. Susisiekimo ministerija atkreipia dėmesį, kad toks valstybės finansavimas kelių infrastruktūrai yra nepakankamas, ateityje jį būtina didinti. Prie diskusijų aktyviai prisideda ir „Kelių priežiūros“ komanda.

Kitas svarbus pusmečio įvykis – bendru šalių sutarimu darbą baigė Bendrovės generalinis direktorius Rolandas Rutėnas. Valstybės valdomai „Kelių priežiūrai“ nuo 2023 m. liepos 17 d. laikinai vadovauja Bendrovės Finansų departamento direktorius Kristupas Baranauskas. Dėkojame R. Rutėnui už baigtą organizacijos transformaciją. Kartu su valdybos nariais sutikome, jog ne visi keliami lūkesčiai dėl valstybei svarbių prioritetų įgyvendinimo buvo atliepti reikiamu įsitraukimu ar skiriamu dėmesiu, kad ir toliau būtų siekiama aukščiausio kelių priežiūros paslaugų kokybės standarto.

Tariu „ačiū“ Bendrovės darbuotojams už atsakingą, aktyvų darbą ir esu dėkingas visuomenei, kitoms suinteresuotosioms šalims, kurių palaikymą bei dėmesį jaučiame, matome.

Valdybos pirmininkas  
**Vyngantas Sliesoraitis**

## 2. Generalinio direktoriaus žodis



Gerbiamieji,

Pirmąjį šių metų pusmetį suskaičiavome finansinius rezultatus už 2022 m. AB „Kelių priežiūra“ pernai uždirbo 24 % daugiau pajamų, be to, pajamos vienam kelių tarnybos darbuotojui per mėnesį augo net 30 %. Tačiau Bendrovės veikla praėjusiais metais vis vien išliko nuostolinga dėl kompleksinių priežasčių.

Sudėtingus finansinius iššūkius pernai lėmė reikšmingas degalų ir druskos kainų šuolis. Taip pat prie to prisidėjo energijos išteklių, kitų medžiagų brangimas ir ypač sudėtingos meteorologinės sąlygos praėjusių metų gruodį. Tačiau pirmąjį šių metų pusmetį matomos pozityvesnės tendencijos. Rinka palaipsniui grįžta į įprastą vėžes, kainos normalizuojasi, o tai leidžia Bendrovei įgauti teigiamą finansinį pagreitį. Prie sėkmingų rezultatų prisidės ir jau pradėtas „Kelių priežiūros“ aktyvaus pardavimo Bandomasis projektas.

Be to, šių metų pirmąjį pusmetį sėkmingai prisidėjome prie Energetikos ministerijos ir valstybės valdomų įmonių susitarimo dėl energijos taupymo ir veiksmų. Sutarta dėl planinio energijos resursų naudojimo bei mažinimo peržiūrėjimo, naujų veiksmų bei jų diegimo. Tai reikšmingi energijos kiekiai, kurie prisidės prie nacionalinio energijos produktyvumo pagerėjimo. Skaičiuojama, vien mūsų Bendrovei kasmet tai leis sutaupyti daugiau nei 200 tūkst. kWh.

Pamažu diegiamas platus spektras technologinių ir organizacinių energijos efektyvumo didinimo priemonių, kurios apima elektros, šilumos energijos, iškastinio kuro efektyvesnį vartojimą bei pačių įmonių darbuotojų elgsenos pokyčius. Planuojame ir toliau patys didinti galimybę pasigaminti reikalingą elektros energiją, diegdami Bendrovėje naujus saulės šviesos fotovoltinius modulius.

Tęsiame bendradarbiavimą su transporto inovacijų aplinka, siekdami dalytis ekspertinėmis žiniomis, taikyti inovatyvias praktikas, palaikyti konsultacijas tiek su privačiu, tiek su viešuoju sektoriumi Lietuvoje bei užsienyje. Bendrovė nuolat teikia dėmesį į inovatyvių sprendimų kūrimą bei plėtrą.

Aktyvinome komunikaciją ir bendradarbiavimą su savivalda, seniūnais. Per pirmąjį pusmetį Bendrovė valstybinių kelių priežiūros darbų aspektus pristatė ir aptarė susitikime-diskusijoje su Lietuvos savivaldybių seniūnų asociacija, kiek daugiau nei 100 seniūnų iš visos šalies. Bendradarbiavimas su savivalda stiprintas visą pusmetį ir tęsiamas įvairiais formatais.



Identifikavome visuomenės lūkestį dėl darbų atlikimo keliuose per šventines, renginių dienas, ėmėmės sprendimų su komanda dėl darbo tokiomis dienomis logikos. Darbai pradėti derinti, maksimaliai prisitaikant prie svarbių visuomenės renginių, siekiant išvengti nesklandumų ar pailgėjusių vairuotojų kelionių.

Iki žiemos sezono pabaigos Bendrovė ne kartą susidūrė su ypač sudėtingomis žiemos sąlygomis. Spalio 15 d. oficialiai prasidėjęs žiemos sezonas kelininkams baigėsi balandžio 15 d. – per šiuos mėnesius šalies kelius prižiūrinti „Kelių priežiūra“ išbarstė beveik 110 tūkst. t druskos, o ja padengė bei nuvalė daugiau kaip 1,6 mln. km šalies kelių. Tik pasibaigus sezonui, Bendrovė nedelsdama pradėjo ruoštis ir naujam žiemos sezonui.

Vien per 6 šių metų mėnesius buvo užtaisyta apie 35 tūkst. m<sup>2</sup> išdaužų arba kiek daugiau nei 80 krepšinio aikštelių. Šiemet duobių taisyta mažiau nei pernai tuo pačiu laikotarpiu, nes papildomi darbai operatyviai buvo atlikti dar rudenį, Susisiekimo ministerijai skyrus tam papildomą finansavimą. Be to, prie sėkmingesnio, spartesnio proceso prisidėjo ir naujos technologijos, leidžiančios Bendrovei kelio defektus fiksuoti patogia mobiliąja programėle.

Siekdama gerinti Lietuvos tiltų būklę ir saugą, Susisiekimo ministerija ir AB „Lietuvos automobilių kelių direkcija“ šiais metais planuoja atnaujinti tiltų techninės priežiūros taisykles. Dėl to norėta įsiklausyti į tiltų priežiūros srityje dirbančių ekspertų nuomonę. Prie to prisijungė ir AB „Kelių priežiūra“ specialistai, dirbantys tiltų priežiūros srityje.

Žinoma, sistemingai tęsiamas vienas sudėtingiausių Bendrovės projektų – veiklos standartizavimas. Bendrovės komanda identifikuoja optimalios kelių tarnybos struktūros priklausomybę nuo valstybinės reikšmės kelių nuolatinės priežiūros darbų apimčių (prižiūrimo kelių tinklo bei jų priežiūros lygių) ir jų apskaičiavimo algoritmus. Kuriamo ir palaipsniui pradedame taikyti sistemą, kuri leistų valdyti kelių tarnybų darbuotojų krūvį, kintant darbų apimtims ir nuolatinės kelių priežiūros darbų resursų poreikiui.

Darbas Lietuvos magistraliniuose keliuose Bendrovės darbuotojams išlieka itin pavojingas, todėl Bendrovė ragino ir vis dar ragina vairuotojus laikytis greičio režimo bei atidžiai stebėti kelio ženklus. Nelaimė vasaros pradžioje, kuomet buvo įvažiuota į kelyje žolę plovusį Bendrovės traktorių, – tik viena iš vis pasitaikančių tragiškų avarijų. Šįkart gyvybes išgelbėjo vos prieš metus nupirktas mobilus smūgio slopintuvas. Nuspręsta dar daugiau investuoti į saugumo priemones ir pirkti papildomų skydo funkcijų atliekančių įrenginių.

Šį pusmetį atliktas darbuotojų įsitraukimo tyrimas. Bendrovė siekia ir sieks dar labiau gerinti sąlygas darbuotojams, užtikrinti sveiką ir saugią darbo aplinką. Be to, sieksime gražos valstybei bei planuojame toliau didelį dėmesį skirti procesų standartizavimui, veiklos efektyvinimo didinimui, technikos atnaujinimui ir modernizavimui, naujų veiklų vystymui ir atliekamų darbų kokybės gerinimui.

Darnumas – vienas iš Bendrovės prioritetų, tad didelis dėmesys skiriamas aplinkosaugos, socialinės atsakomybės ir valdysenos veiksniams.

Aktyviai prisijungėme prie pagalbos Ukrainai: per pirmąjį pusmetį Susisiekimo ministerijos inicijuotą gerumo akciją #DviratisUkrainai Bendrovė ir partneriai iš Lietuvos gyventojų Ukrainos žmonėms rinko naujus ir naudotus dviračius, aksesuarus. Dviračiai buvo renkami ir kaupiami visoje Lietuvoje, o pavasarį iškeliavo į Ukrainą. Dėl Rusijos karo Ukrainoje reikšminga susisiekimo infrastruktūros dalis šioje šalyje yra sunaikinta, todėl specialus siuntinys tapo pagalba ukrainiečiams būti mobiliems.

Pirmasis pusmetis – kupinas įvykių ir rezultatų. Turime, ambicijų ir planų, leisiančių Bendrovei žymiai didinti teikiamų paslaugų visuomenei kokybę. Pats laikas padėkoti partneriams, visuomenei ir „Kelių priežiūros“ komandai – ačiū. Būtent su ja užtikriname sklandų veiklos tęstinumą man laikinai einant generalinio direktoriaus pareigas. Kartu mes – kilometru priekyje.

Bendrovės vardu

**Kristupas Baranauskas**

*Finansų departamento direktorius, l. e. p. generalinis direktorius*

## 2. Trumpai apie bendrovės veiklą

Darbų kokybės užtikrinimas, veiklos diversifikavimas, efektyvumo didinimas, skaidri, darni ir pažangi organizacija – kryptys, kuriomis 21 000 km valstybinių kelių prižiūrėti Bendrovė kasmet žengia pirmyn nuo 2017 m. spalio 31 d.

Bendrovės veiklos modelį sudaro veiklos skirstymas į 2 sritis: specialiojo įpareigojimo vykdymą (valstybinės reikšmės kelių priežiūrą) ir komercinę veiklą. Vykdydama specialųjį įpareigojimą, Bendrovė turi užtikrinti valstybinės reikšmės kelių priežiūrą pagal nustatytus normatyvus atskirai žiemos priežiūrai ir vasaros priežiūrai. Taip pat Bendrovė atlieka periodinius kelių priežiūros darbus – papildomus darbus, skirtus kelių būklei stabilizuoti.

Pagrindinė Bendrovės veikla – valstybinių kelių priežiūra pagal sutartį su pagrindiniu užsakovu – AB Lietuvos automobilių kelių direkcija (toliau – LAKD). Bendrovėje dirba daugiau nei 2 tūkst. įvairių kelių priežiūros sričių specialistų. Jie visoje Lietuvoje žiemą valo sniegą, barsto kelius slidumą mažinančiomis medžiagomis, nuo pavasario iki rudens tvarko kelio ženklus, griovius, kelių sankasas, atnaujina susidėvėjusias kelių dangas, profiliuoja žvyrkelius, šienauja pakeles, prižiūri pakelių statinius, želdinius ir atlieka kitus darbus.

### NUOLATINIAI KELIŲ PRIEŽIŪROS DARBAI

- kelių patruliavimas / defektų nustatymas;
- kelių barstymas, valymas žiemą;
- kelių dangos ir elementų defektų taisymas;
- žvyrkelių profiliavimas;
- žolės pjovimas šalikelėse ir skiriamosiose juostose;
- kelio zonų švaros darbai.

### PERIODINIAI KELIŲ PRIEŽIŪROS DARBAI

- dangos defektų ištaisymas;
- kelio elementų atkūrimas;
- stichinių nelaimių padarinių šalinimas ir kt.

Bendrovė vykdo ir kitas komercines veiklas: teikia savivaldybėms, kitiems užsakovams su kelių priežiūra susijusias paslaugas, atlieka kelių darbus, projektuoja kelių infrastruktūros elementus, vysto horizontalaus ženklinimo veiklą, atlieka kelių apšvietimo sistemų įrengimą ir priežiūrą, gamina asfaltbetonio, karjerų produkciją, nuomoja patalpas, sunkiąją techniką ir kt.



### PROJEKTAVIMAS IR GEODEZINIAI MATAVIMAI

- aikštelių, kelių, gatvių, nuovažų projektavimas ir kt.
- eismo reguliavimo priemonių projektavimas;
- topografinių ir išpildomųjų nuotraukų parengimas;
- 3D mechanizmų konfigūravimas;
- kadastrinių matavimo bylų parengimas.



### KOMERCINIAI DARBAI JURIDINIAMS IR FIZINIAMS ASMENIMS

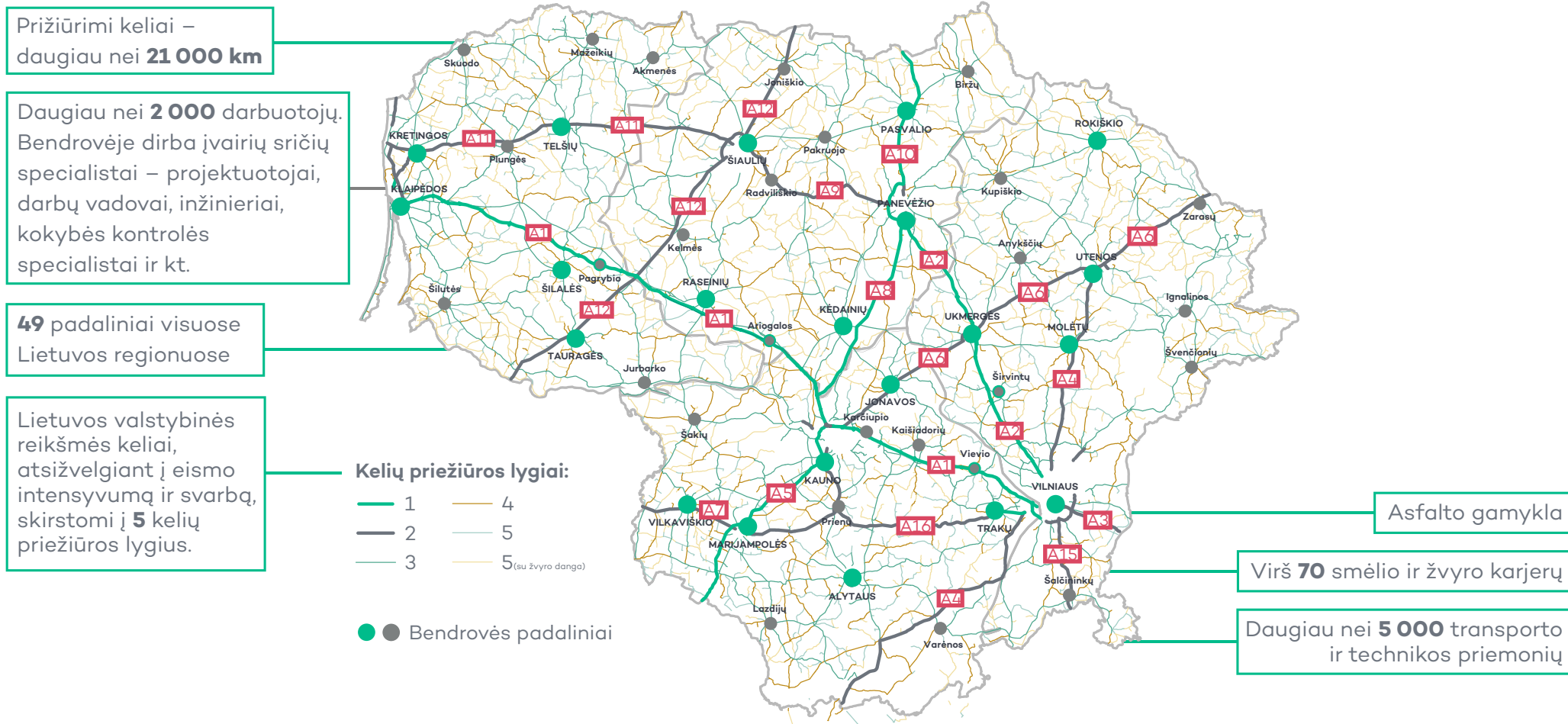
- kelių priežiūros darbai (valymas / barstymas žiemą, žvyrkelių profiliavimas ir kt.);
- kelių, dviračių ir pėsčiųjų takų dangų remontas;
- žvyro dangos asfaltavimas;
- horizontalus ir vertikalus kelių ženklinimas;
- horizontalaus ženklinimo pašalinimas;
- kelio atitvarų įrengimas;
- grunto stabilizavimas;
- apšvietimo ir elektros priežiūros bei įrengimo darbai;
- sunkiosios technikos remontas;
- karjerų produkcijos gamyba ir pardavimas;
- technikos ir patalpų nuoma;
- asfalto produkcijos gamyba ir kt.

Bendrovei yra suteiktas Lietuvos geologijos tarnybos prie Lietuvos Respublikos aplinkos ministerijos leidimas naudoti žemės gelmių išteklius 74 smėlio ir žvyro karjeruose. Bendrovė šiuo metu valdo 1 asfalto gamyklą.

Bendrovė siekia užtikrinti saugumą kelyje, nuosekliai organizuoti Lietuvos kelių tinklo kelių priežiūrą, veikti efektyviai ir veiklą vykdyti pagal aukščiausius skaidrumo, etikos ir socialinės atsakomybės standartus, diegti šiuolaikines technologijas.



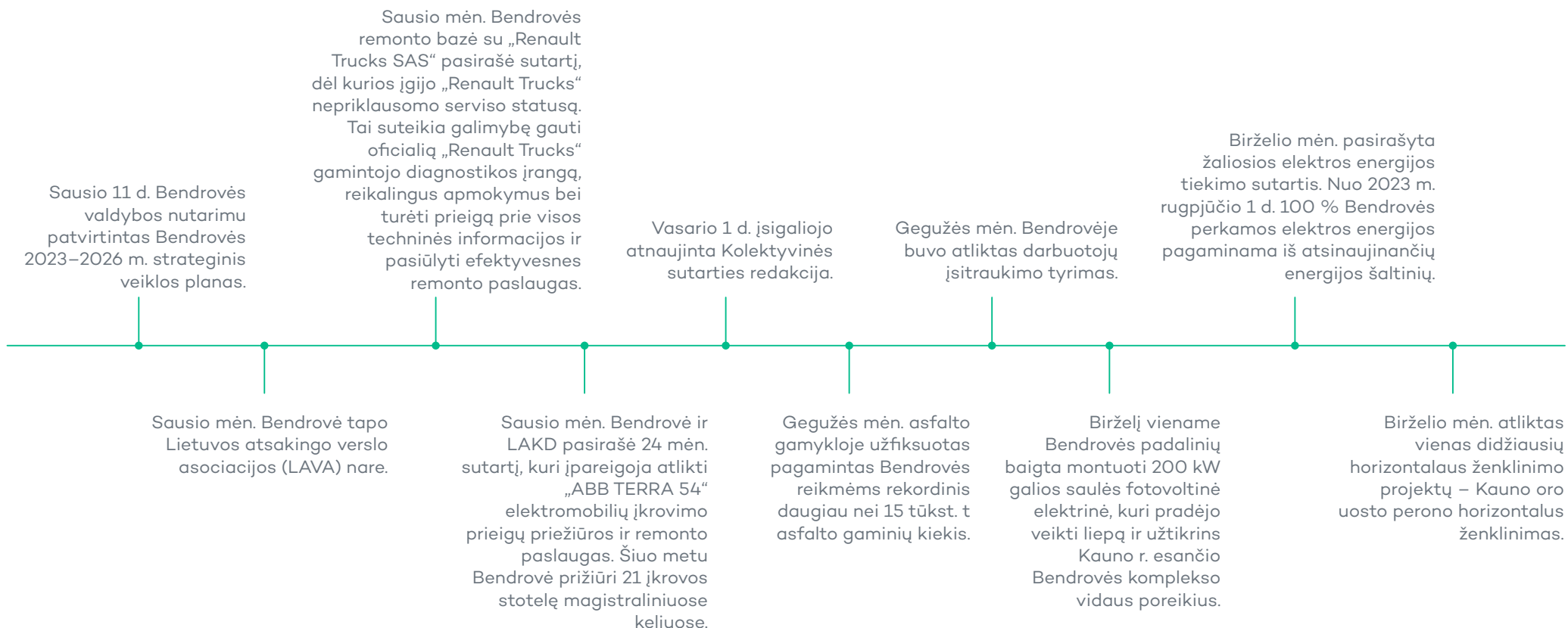
Bendrovės regionų ir prižiurimų kelių teritorinis pasiskirstymas



Lietuvos Respublikos susisiekimo ministerija (toliau – Susisiekimo ministerija) yra Bendrovės savininko teises ir pareigas įgyvendinanti institucija. Valstybei priklauso 100 % Bendrovės akcijų. Per ataskaitinį laikotarpį Bendrovė nebuvo įsigijusi savo akcijų. Bendrovę valdo Bendrovės valdyba ir Bendrovės generalinis direktorius. Bendrovė neturi registruotų filialų ir atstovybių.

Daugiau apie Bendrovės veiklos modelį skaityti [2022 m. metiniame pranešime](#).

### 3. Svarbūs ataskaitinio laikotarpio įvykiai





## Įvykiai po ataskaitinio laikotarpio:

- Liepos 14 d. darbą baigė Bendrovės generalinis direktorius Rolandas Rutėnas. Nuo liepos 17 d. iki bus atrinktas naujas vadovas Bendrovei laikinai vadovauja Finansų departamento vadovas Kristupas Baranauskas.
- Nuo liepos 31 d. susisiekimo ministro įsakymu iš Bendrovės valdybos atšaukta Susisiekimo ministerijos vyriausioji patarėja Agnė Amelija Mikalonė.
- Nuo rugpjūčio 1 d. susisiekimo ministro įsakymu į Bendrovės valdybą iki veikiančios valdybos kadencijos pabaigos išrinktas Vidmantas Tamulis, Susisiekimo ministerijos Vandens ir geležinkelių transporto politikos grupės vadovas.

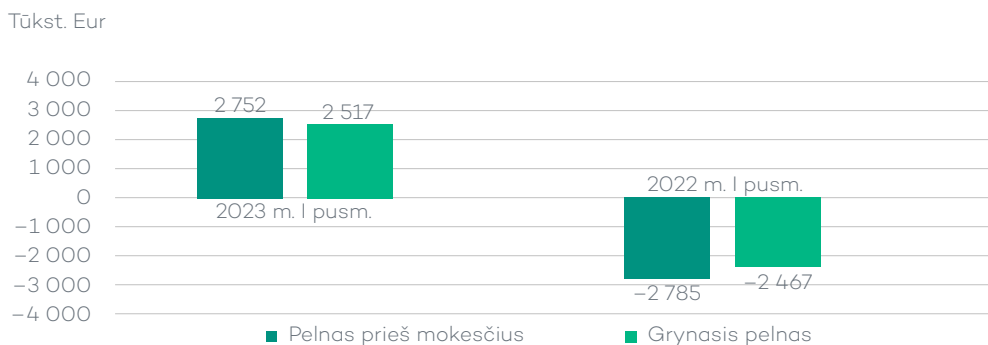


## 4. Finansiniai rezultatai

### 4.1. Bendrovės rezultatas

Lyginant 2023 m. I pusr. su ankstesnių metų tuo pačiu laikotarpiu, Bendrovės pardavimo pajamos augo 27 %, ypač didėjo pajamos iš kelių priežiūros savivaldybėms ir kitiems ūkio subjektams (200 %) bei kelių priežiūros pajamos iš LAKD (23 %). Augustos pajamos bei išteklių kainų stabilizacija rinkoje lėmė, kad Bendrovės rezultatas prieš mokesčius, lyginant su praeitų metų tuo pačiu laikotarpiu, buvo 5,5 mln. Eur geresnis.

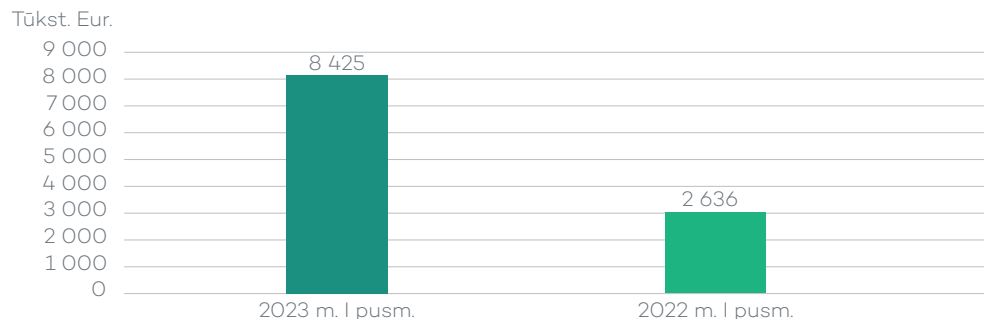
#### Pelnas prieš mokesčius ir grynasis pelnas



### 4.2. EBITDA

EBITDA padidėjimui 2023 m. I pusr., lyginant su ankstesnių metų tuo pačiu laikotarpiu, daugiausia įtakos turėjo žymiai išaugęs pelnas prieš mokesčius. Kitos rodiklio dedamosios pakito nereikšmingai.

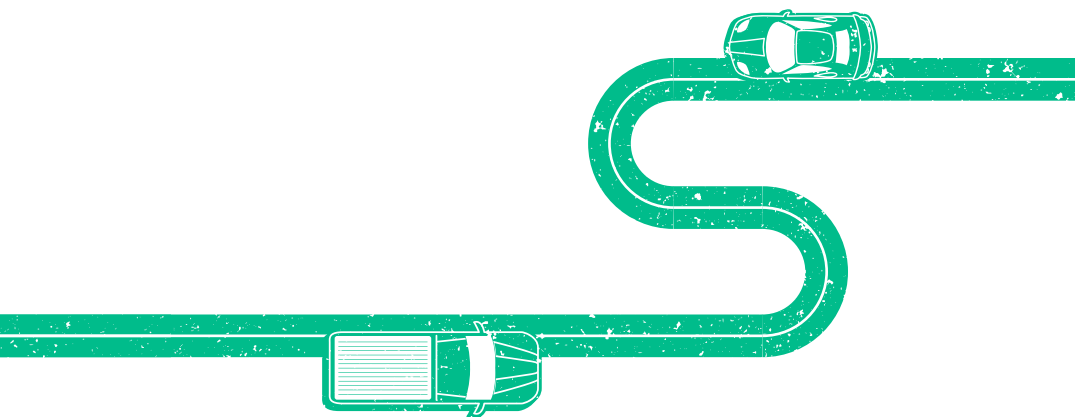
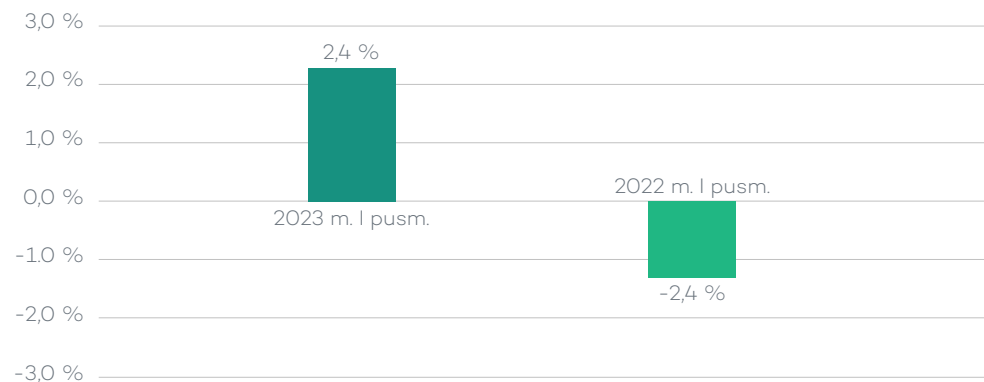
#### EBITDA



### 4.3. ROE

2023 m. pirmojo pusmečio nuosavo kapitalo grąža buvo teigiama ir siekė 2,4 %. Lyginant su tuo pačiu laikotarpiu pernai metais, grąža šoktelėjo 4,8 procentinio punkto. Rodiklio augimui daugiausia įtakos darė žymiai išaugęs grynasis pelnas. Nuosavo kapitalo pokytis (išaugo 1 %) turėjo nežymią neigiamą įtaką rodiklio reikšmei.

#### Nuosavo kapitalo grąža (ROE)





## 4.4. Pagrindiniai veiklos rodikliai

2023 m. I pusm. Bendrovei pavyko ir toliau didinti veiklos efektyvumą. Vienas tai įrodančių rodiklių – pajamos, tenkančios vienam kelių tarnybos darbuotojui. Minėtas rodiklis, lyginant su tuo pačiu laikotarpiu pernai, augo 30 % ir siekė 5 005 Eur (2022 I pusm. šis rodiklis didėjo 11 %). Rodiklio šuoliui daugiausia įtakos turėjo augusios kelių priežiūros pajamos savivaldybėms ir kitiems ūkio subjektams bei didesnės pajamos iš kelių priežiūros LAKD. Prie rodiklio pokyčio teigiamai prisidėjo ir mažėjęs vidutinis darbuotojų skaičius.

Dar vienas didėjančio efektyvumo pavyzdys – per 2023 m. I pusm. 47 % sumažėjusios piniginės išskaitos dėl netinkamai vykdomos specialiojo įpareigojimo sutarties.

Bendrovėje per 2023 m. I pusm. nebuvo nustatytas nė vienas korupcijos atvejis (per tą patį laikotarpį pernai nustatyti 3 atvejai). Bendrovėje atliekami veiksmai korupcijai mažinti (darbuotojų švietimas, linija pranešimams apie galimus korupcijos atvejus, korupcijos atvejų viešinimas) pasiteisino ir leidžia pasiekti norimą rezultatą.

Per ataskaitinį laikotarpį augo ir technikos išdirbis. Remiantis statistiniais duomenimis, transporto priemonės, naudotos kelių priežiūros darbams atlikti, nuvažiavo 5 % daugiau kilometrų, o savaeigės technikos dirbtos moto valandos padidėjo 1 %, lyginant su tuo pačiu laikotarpiu pernai.

### 12 mėn. (2022 07–2023 06) rezultatas

(palyginimui skliausteliuose pateikiamas 2021 07–2022 06 rezultatas)



| Rodiklis   | 2023 m. I pusm. | 2022 m. I pusm. | Pokytis, vnt. | Pokytis, % | 2021 m. I pusm. |
|--|-----------------|-----------------|---------------|------------|-----------------|
| Vidutinės pajamos vienam kelių tarnybos darbuotojui, Eur / mėn.    | 5 005           | 3 843           | 1 162         | 30 %       | 3 471           |
| LAKD kelių priežiūros pajamos, tūkst. Eur*                         | 44 133          | 35 787          | 8 346         | 23 %       | 37 045          |
| Ne LAKD kelių priežiūros pajamos, tūkst. Eur                       | 6 798           | 2 263           | 4 535         | 200 %      | 1 710           |
| Kelių remonto ir statybos veiklos pajamos, tūkst. Eur              | 8 092           | 8 911           | –819          | –9 %       | 5 135           |
| Piniginės išskaitos, tūkst. Eur                                    | 9               | 17              | –8            | –47 %      | 19              |
| Kelių statybos projektų atlikimas laiku, %**                       | 86              | 93              | –7            | –8 %       | -               |
| Patvirtinti korupcijos atvejai                                     | 0               | 3               | –3            | –100 %     | 0               |
| Nuvažiuoti km, užsiimant kelių priežiūros veikla, tūkst. km        | 7 697           | 7 347           | 350           | 5 %        | 7 794           |
| Dirbtos motovalandos, užsiimant kelių priežiūros veikla, tūkst. mh | 112             | 111             | 1             | 1 %        | 146             |

\*Palyginamieji metai buvo pertvarkyti pagal einamųjų metų pateikimą.

\*\* Rodiklis pradėtas stebėti 2022 m.

## 4.5. Pagrindiniai finansiniai rodikliai

Pardavimo pajamos per I pusm. augo 27 %, lyginant su ankstesnių metų tuo pačiu laikotarpiu. Pajamos iš skirtingų veiklų kito skirtingai. Per 2023 m. I pusm. kelių priežiūros pajamos iš LAKD siekė 44,1 mln. Eur ir buvo 23 % didesnės nei tuo pačiu laikotarpiu pernai. Pajamų augimui daugiausia įtakos turėjo 2023 m. padidintas finansavimas, atsižvelgus į 2022 m. sugriežtintus reikalavimus žiemos priežiūrai nuo 2022 m. žiemos sezono pradžios bei reikšmingai išaugusias išlaidas (2022 m. medžiagų sąnaudos augo 48 % (tarp jų druskos, skirtos keliams barstyti, kaina išaugo 27 %), transporto išlaikymo sąnaudos – 35 % (tarp jų dyzelino kaina augo 52 %), atlygio darbuotojams sąnaudos – 11 %).

Kelių priežiūros pajamos iš savivaldybių ir kitų ūkio subjektų taip pat augo – 2023 m. I pusm. uždirbta 4 535 tūkst. Eur (200 %) daugiau pajamų nei 2022 m. tuo pačiu laikotarpiu.

Tuo tarpu kelių remonto ir statybos veiklos pajamos sumažėjo 9 %, lyginant su 2022 m. I pusm.

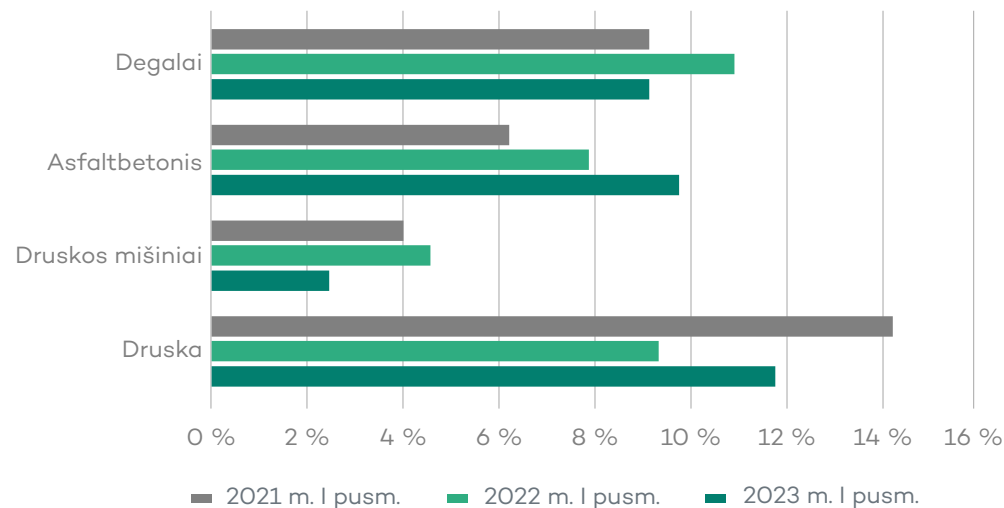
|  | 2023 m.<br>I pusm. | 2022 m.<br>I pusm. | Pokytis,<br>vnt. | Pokytis,<br>% |
|--|--------------------|--------------------|------------------|---------------|
| Pardavimo pajamos, tūkst. Eur                          | 60 470             | 47 672             | 12 798           | 27 %          |
| Bendrasis pelningumas, %                               | 11 %               | 2 %                | 9 %              | 450 %         |
| Grynasis pelningumas, %                                | 4 %                | -5 %               | 9 %              | -180 %        |
| Einamasis likvidumas                                   | 1,7                | 1,7                | 0,0              | 0 %           |
| Turto apyvartumas<br>(pastarųjų 12 mėn. pajamos)       | 0,9                | 0,7                | 0,2              | 29 %          |
| Apyvartinis kapitalas, tūkst. Eur                      | 16 399             | 14 391             | 2 008            | 14 %          |
| Finansinės skolos kredito įstaigoms,<br>tūkst. Eur     | 6 001              | 5 340              | 661              | 12 %          |
| Savikainos dalis pardavimo<br>pajamose, %              | 89 %               | 98 %               | -9 %             | -9 %          |
| Administracinių sąnaudų dalis<br>pardavimo pajamose, % | 8 %                | 8 %                | 0 %              | 0 %           |

Vertinant Bendrovės sąnaudų dalį pardavimo pajamose matyti, kad savikainos dalis pardavimo pajamose sumažėjo 9 procentiniais punktais. Sąnaudų dalies pardavimo pajamose sumažėjimą daugiausia lėmė 2 priežastys: kainų augimo sulėtėjimas rinkoje bei augusios pardavimo pajamos, kurios augo tiek dėl išaugusio finansavimo, tiek dėl kainų pokyčių rinkoje atsižvelgus į išaugusias sąnaudas. Savikainos dalies sumažėjimas reiškia, kad sąnaudos buvo suvaldytos ir augo lėčiau nei pajamos, o tai turėjo įtakos bendrojo pelningumo augimui – išaugo 9 procentiniais punktais ir siekė 11 %. Administracinių sąnaudų dalis pardavimo pajamose nepakito ir išliko 8 %. Savikainos ir administracinių sąnaudų suvaldymas bei jau minėtas pardavimo pajamų augimas lėmė žymiai aukštesnį grynojo pelningumo rodiklį (4 %), nei jis buvo tuo pačiu laikotarpiu pernai.

Apyvartinis kapitalas išaugo 2 mln. Eur ir 2023 m. I pusm. pabaigoje siekė 16,4 mln. Eur. Teigiamas apyvartinis kapitalas signalizuoja, kad Bendrovė turi pakankamai trumpalaikio turto trumpalaikiams įsipareigojimams padengti.

Finansinės skolos kredito įstaigoms per nagrinėjamą laikotarpį taip pat išaugo ir siekė 6 mln. Eur. Finansinių skolų augimas yra susijęs su akcininko iškelto lūkesčiu dėl norimos kapitalo struktūros, taip pat atsižvelgiant į tai, kad Bendrovė atnauja savo technikos parką ir tam reikalingos papildomos investicijos, kurios buvo finansuotos skolintu kapitalu.

### Pagrindinių resursų dalis tiesioginėje savikainoje



Nagrinėjant pagrindines medžiagų grupes tiesioginėje savikainoje matyti, kad tarp skirtingų medžiagų grupių nėra vienodos kitimo tendencijos – asfaltbetonio ir druskos sąnaudų dalis tiesioginėje savikainoje išaugo, o druskos mišinių bei degalų dalis sumažėjo. Tokiam pasiskirstymui įtakos turėjo tiek skirtingi sunaudoti kiekiai, tiek ir atskirų produktų skirtingos kainų kitimo tendencijos.

## 4.6. Investicijos

Bendrovė per ataskaitinį laikotarpį intensyviai vykdė investicinius pirkimus pagal patvirtintą investicinį planą. Kaip ir ankstesniais metais, didelis dėmesys skirtas kelių priežiūros technikai ir jos atnaujinimui. Šių metų I pusm. mašinoms, jų įrangai ir transporto priemonėms įsigyti buvo skirta 85 % visų investicijų.

Ataskaitinio laikotarpio pabaigoje gauti suplanuoti traktoriai su dviem ir trimis (dvipusėmis) žoliapjovėmis, skirti pagrindiniam parkui atnaujinti, didesniai darbo našumui pasiekti, geresnei atliekamo šienavimo kokybei įvykdyti bei rankiniam darbui eliminuoti.

Pavasariį gauti 2 sunkvežimiai su vakuuminėmis šlavimo-surinkimo įrangomis, kurie itin prisidės prie Bendrovės atliekamų kelių ir gatvių valymo darbų spartinimo ir kokybės.

Nemaža dalis įsigytos technikos skirta naujoms veikloms vykdyti: horizontaliajam kelių ženklavimui ir kelių elektros įrenginiams bei apšvietimui keliuose prižiūrėti.

| Investicijos, tūkst. Eur                     | 2023 m. I pusm. | 2022 m. I pusm. | Pokytis       | Pokytis, %   |
|--|-----------------|-----------------|---------------|--------------|
| <b>Nematerialusis turtas</b>                 | <b>0</b>        | <b>0</b>        | <b>0</b>      | <b>0 %</b>   |
| Programinė įranga                            | 0               | 0               | 0             | 0 %          |
| Kitas nematerialusis turtas                  | 0               | 0               | 0             | 0 %          |
| <b>Materialusis turtas</b>                   | <b>3 742</b>    | <b>8 829</b>    | <b>-5 087</b> | <b>-58 %</b> |
| Pastatai ir statiniai                        | 153             | 54              | 99            | 183 %        |
| Mašinos ir įranga                            | 2 170           | 6 046           | -3 876        | -64 %        |
| Transporto priemonės                         | 1 025           | 2 516           | -1 491        | -59 %        |
| Kiti įrenginiai, prietaisai ir įrankiai      | 299             | 179             | 120           | 67 %         |
| Nebaigta statyba ir išankstiniai apmokėjimai | 95              | 34              | 61            | 179 %        |
| Kitas materialusis turtas                    | 0               | 0               | 0             | 0 %          |
| <b>Iš viso turto</b>                         | <b>3 742</b>    | <b>8 829</b>    | <b>-5 087</b> | <b>-58 %</b> |





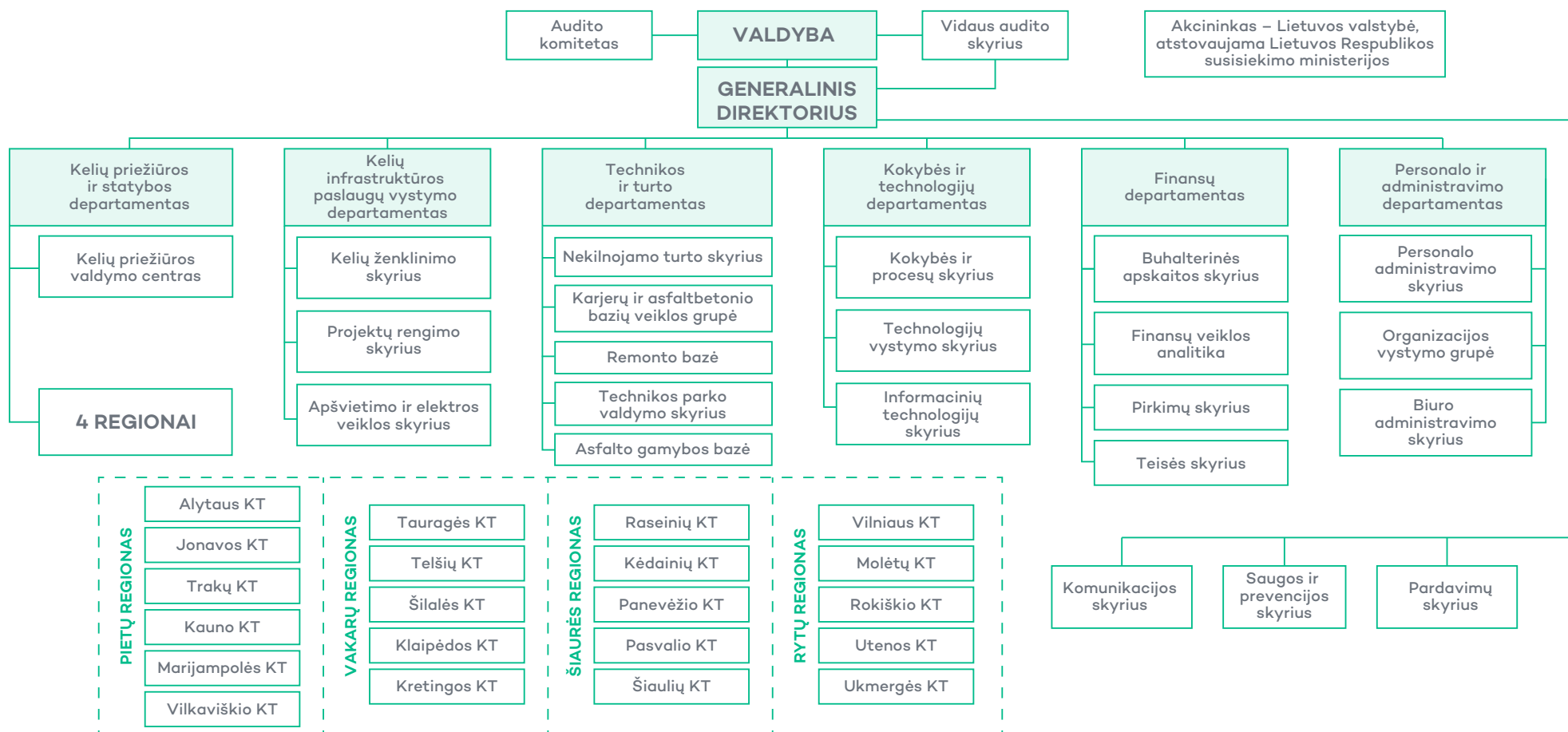
## 5. Bendrovės valdymo struktūra

Bendrovės akcininkas yra Lietuvos valstybė, kuriai priklauso 100 % akcijų. Akcininko teises ir pareigas įgyvendina Susisiekimo ministerija; ji priima esminius sprendimus, susijusius su Bendrovės veikla ir nuosavybe. Susisiekimo ministerijos keliami lūkesčiai nurodyti lūkesčių rašte. Su raštu galima susipažinti [Bendrovės interneto svetainėje](#). Kolegialus valdymo organas yra 5 asmenų Bendrovės valdyba ir vienas asmenis valdymo organas – Bendrovės generalinis direktorius.

2019 m. sausį įsteigtas Audito komitetas. Bendrovės veiklos priežiūros funkcijas atlieka Vidaus audito skyrius, Audito komitetas ir nepriklausomas išorinis auditorius. Bendrovės įstatai – pagrindinis dokumentas, kuriuo Bendrovė vadovaujasi savo veikloje. Vadovaujantis Lietuvos Respublikos akcinių bendrovių įstatymu, įstatai keičiami vienintelio akcininko Susisiekimo ministerijos sprendimu. Bendrovė įstatus viešai skelbia savo interneto svetainėje.

Daugiau apie Bendrovės valdymo struktūrą valdybos narių atrankos kriterijus, atliekamas funkcijas kviečiama skaityti [2022 m. metiniame pranešime](#).

### AB „KELIŲ PRIEŽIŪRA“ ORGANIZACINĖ STRUKTŪRA



## 5.1. Visuotinis akcininkų susirinkimas

Visuotinis akcininkų susirinkimas yra aukščiausias Bendrovės valdymo organas. Per ataskaitinį laikotarpį buvo priimtas 1 Bendrovės visuotinio akcininkų susirinkimo sprendimas.

### 2023 m. I pusm. vienintelio Bendrovės akcininko priimti sprendimai:

- 2023 04 27 susisiekimo ministro įsakymu Nr. 3-209, kuris prilyginamas akcinės bendrovės „Kelių priežiūra“ visuotinio akcininkų susirinkimo sprendimams, patvirtintas akcinės bendrovės „Kelių priežiūra“ 2022 m. finansinių ataskaitų rinkinys bei paskirstytas akcinės bendrovės „Kelių priežiūra“ paskirstytinasis 2022 m. pelnas (nuostoliai).

## 5.2. Valdyba

Bendrovės įstatai nustato, kad Bendrovės valdybą sudaro 5 nariai. Valdyba renkama 4 m., kadencijos pradžia – nuo paskyrimo datos, pabaiga – po 4 m. nuo paskyrimo datos. Valdybos atranką skelbia Susisiekimo ministerija ir renka visuotinis akcininkų susirinkimas.

### Bendrovės valdyba (kadencijos laikotarpis 2022 03 01–2026 03 01):

| Valdybos narys            | Narys dalyvavo posėdžiuose |
|---------------------------|----------------------------|
| Vyngantas Sliesoraitis    | 6/6                        |
| Nerijus Datkūnas          | 6/6                        |
| Živilė Valeišienė         | 6/6                        |
| Prof. dr. Audrius Vaitkus | 6/6                        |
| Agnė Amelija Mikalonė     | 6/6                        |

2023 m. per ataskaitinį laikotarpį įvyko 6 valdybos posėdžiai. Taip pat atskirais klausimais valdyba priėmė 16 nuotolinių sprendimų.

### Svarbiausia Bendrovės valdybos veikla per ataskaitinį laikotarpį:

#### Sausis

- patvirtintas Bendrovės Strateginis veiklos planas 2023–2026 m.;
- patvirtintos papildomos technikos investicijos;
- vykdytas valdybos veiklos įsivertinimas, parengta metinė ataskaita;
- susipažinta su vidaus audito metine veiklos ataskaita, audito rekomendacijų veiksmų įgyvendinimo apžvalgos ataskaita;
- aptarta Saugos ir prevencijos skyriaus veikla, privačių interesų deklaravimo valdymas.

#### Vasaris

- patvirtinti kelių tiesimo, rekonstravimo ir remonto darbų veiklos ir apimtys kriterijai;
- aptartas Pavedimo sutarties finansavimo alternatyvaus modelio siūlymas;
- aptartas strateginių rizikų valdymo planų įgyvendinimo statusas;
- vertinta kelių su žvyro danga priežiūra;
- vykdyta politikų peržiūra.

#### Kovas

- vykdytas Bendrovės 2022 m. finansinių ataskaitų audito aptarimas, susitikta su finansinių ataskaitų auditoriais;
- pritarta kreditavimo sutarties sudarymui;
- priimtas sprendimas neteikti paramos;
- įvertinta generalinio direktoriaus veikla 2022 m., peržiūrėtas atlygis;
- patvirtinta Bendrovės valdybos narių kompetencijų matrica;
- patvirtinti Vidaus audito skyriaus atnaujinti nuostatai ir Vidaus audito metodika.

#### Balandis

- patvirtintas Bendrovės 2022 m. metinis pranešimas ir nutarta teikti eiliniam visuotiniam akcininkų susirinkimui tvirtinti Bendrovės 2022 m. finansinių ataskaitų rinkinį ir 2022 m. pelno (nuostolių) paskirstymo projektą;
- priimtas sprendimas išmokėti generaliniam direktoriui kintamąją atlygio dalį už 2022 m.;
- patvirtinti generalinio direktoriaus 2023 m. tikslai ir veiklos rodikliai;
- aptartas degalų kainų rizikos valdymas;
- vertintas Akcininko lūkesčių rašte pateiktų tikslų ir lūkesčių Bendrovei įgyvendinimo statusas;
- aptartos Bendrovės darnumo gairės ir jų įgyvendinimo statusas;
- susipažinta su atlygio politikos įgyvendinimo apžvalga.

**Gegužė**

- aptartas interesų konfliktų valdymas, prevencija;
- vertinti žiemos sezono kelių priežiūros veiklos rezultatai;
- aptartas pasirengimas kelių remonto sezonui;
- svarstyti darbuotojų metinių veiklos vertinamųjų pokalbių rezultatai;
- vertinti asfalto gamyklos veiklos rezultatai;
- aptartos diegiamos inovacijos ir taikomi technologiniai sprendimai;
- priimtas sprendimas vykdyti atranką į laisvas vidaus auditoriaus pareigas.

**Birželis**

- aptartas Tiekėjų etikos kodekso įgyvendinimo veiksmų planas;
- susipažinta su pirminiais darbuotojų įsitraukimo tyrimo rezultatais;
- vykdyta veikloje nenaudojamo nekilnojamojo turto statuso peržiūra;
- susipažinta su lengvųjų automobilių skyrimo ir naudojimo tvarka;
- vertintas saulės elektrinės nuomos poreikis;
- priimtas sprendimas Bendrovės generalinį direktorių atšaukti iš einamų pareigų;
- iki bus įvykdytos naujo Bendrovės generalinio direktoriaus atrankos procedūros ir priimti atitinkami sprendimai dėl Bendrovės nuolatinio generalinio direktoriaus išrinkimo, generalinio direktoriaus pareigas pavesta eiti Finansų departamento direktoriui;
- pakeista Bendrovės valdymo struktūra, patvirtinant generalinio direktoriaus patarėjo nekonkursinę pareigybę.

Valdyboje per ataskaitinį laikotarpį taip pat vertintos Bendrovės mėnesio veiklos ir finansinės ataskaitos, vykdyta strateginių tikslų įgyvendinimo stebėseną, stebėtas strateginių veiklos projektų vykdymo progresas, vertintas Bendrovės vykdomo pėsčiųjų perėjų projektavimo darbų statusas, išklaudyta ir aptarta Audito komiteto pateikta informacija kartu su informacija apie atliktus vidaus auditus, audito rekomendacijų vykdymo statusą.

Taip pat priimti sprendimai pradėti veikloje naudojamų medžiagų, technikos remonto paslaugų pirkimų, kurių vertės viršija 1 mln. Eur procedūras, duoti sutikimai generaliniam direktoriui sudaryti 1 mln. Eur viršijusius sandorius.

2023 m. sausio 6 d. įvyko susisiekiimo ministro Mariaus Skuodžio organizuotas susitikimas su valdyba ir generaliniu direktoriumi Rolandu Rutėnu. Susitikime aptarta Bendrovės strateginis veiklos planas, Susisiekiimo ministerijos lūkesčių laiške išsakytų valstybės keliamų tikslų įgyvendinimas, Lietuvos kelių būklė bei specifinė jų priežiūra šaltuoju sezonu. Ministrui pristatytas Kelių priežiūros valdymo centras, modernūs barstytuvai ir kita technika, Bendrovėje darbams vykdyti taikomos informacinių technologijų priemonės.

2023 m. birželio 16 d. įvyko susisiekiimo ministro susitikimas su valdyba, kuriame aptarti Bendrovei keliami lūkesčiai dėl valstybei svarbių prioritetų įgyvendinimo, kelių priežiūros darbų organizavimo klausimai.

### 5.3. Audito komitetas

Bendrovėje veikia valdybos patariamasis organas – Audito komitetas. Komiteto nariai į Bendrovės Audito komitetą valdybos sprendimu paskirti 2022 m. kovo 10 d.

#### Audito komiteto nariai (kadencijos laikotarpis 2022 03 10–2026 02 28)

| Komiteto narys                                     | Narys dalyvavo posėdžiuose |
|--|----------------------------|
| <b>Artūras Zdanavičius</b><br>Komiteto pirmininkas | 7/7                        |
| <b>Nerijus Datkūnas</b><br>Komiteto narys          | 6/7                        |
| <b>Edita Malūkienė</b><br>Komiteto narė            | 7/7                        |



### 2023 m. per ataskaitinį laikotarpį įvyko 7 Audito komiteto posėdžiai.

Svarbiausia Audito komiteto veikla per ataskaitinį laikotarpį:

- Bendrovės finansinių ataskaitų audito proceso stebėseną, ypač kreipiant dėmesį į jo atlikimą;
- auditorių ir audito įmonės nepriklausomumo peržiūra ir stebėseną;
- 2022 m. finansinių ataskaitų audito rezultatų aptarimas bei paaiškinimų, kaip auditas prisidėjo prie finansinių ataskaitų patikimumo ir koks buvo audito komiteto vaidmuo tai atliekant, teikimas;
- aspektų, susijusių su Bendrovės 2022 m. finansinių ataskaitų auditu, aptarimas su auditoriais ir pastebėjimų teikimas;
- Bendrovės finansinių ataskaitų už 2023 m. I pusmetį rengimo proceso stebėseną, gilinantis į ataskaitų turinį ir formą, bei rekomendacijų teikimas dėl finansinės atskaitomybės proceso patikimumo užtikrinimo;
- Bendrovės vidaus kokybės kontrolės ir rizikos valdymo sistemų, turinčių įtakos Bendrovės finansinei atskaitomybei, ir vidaus audito veiksmingumo stebėseną, nepažeidžiant vidaus audito nepriklausomumo;
- Vidaus audito 2022 m. veiklos ir rekomendacijų veiksmų plano įgyvendinimo aptarimas;
- Vidaus audito skyriaus veiklos 2022 m. aptarimas ir įžvalgų teikimas;
- Vidaus audito atliktų vidaus auditų ataskaitų aptarimas ir pastebėjimų teikimas;
- 2023 m. vidaus audito užduočių plano aptarimas ir pastebėjimų teikimas;
- Bendrovės vidaus kontrolės sistemos aptarimas, pastebėjimų ir rekomendacijų teikimas;
- Bendrovės rizikų valdymo politikos ir metodikos atnaujinimo proceso stebėseną, rekomendacijų teikimas;
- ABC modelio įdiegimo proceso peržiūra ir stebėseną;
- kibernetinio saugumo užtikrinimo Bendrovėje aptarimas ir Bendrovės ekstremaliųjų situacijų valdymo plano peržiūra;
- gautų skundų, susijusių su buhalterine apskaita, vidaus kontrolės sistema ar audito klausimais, gavimo, saugojimo ir kitų aspektų aptarimas.



## 6. Rizikos ir jų valdymas

Bendrovė, vykdydama veiklą, susiduria su įvairiomis rizikomis, tiek strateginiame, tiek ir operatyviniame lygmenyje. Siekiant užtikrinti veiklos tęstinumą ir tikslų įgyvendinimą, rizikos valdomos vadovaujantis gerosiomis praktikomis ir tarptautiniais standartais bei principais (ISO 31000 (Rizikos valdymo gairės) bei COSO (angl. *Committee of Sponsoring Organizations of the Treadway Commission*)).

Bendrovės rizikų valdymą reglamentuoja „Rizikos valdymo politika“ bei „Rizikos identifikavimo, vertinimo ir valdymo metodika“. Išsamų rizikos veiksnių valdymo procesą galite rasti [2022 m. metiniame pranešime](#).

### 2023 m. I pusmetį Bendrovė skyrė didelį dėmesį rizikų identifikavimo, vertinimo ir valdymo proceso peržiūrai:

- peržiūrėtos ir atnaujintos rizikos valdymo proceso dalyvių atsakomybės visose grandyse (nuo kolegialių valdymo organų iki darbuotojų);
- atnaujintas rizikų grupavimas, papildant nauja rizikos grupe ASV (angl. ESG) – aplinkosaugos, socialinės ir valdysenos sritis;
- atnaujinti rizikos reikšmingumo bei rizikos poveikio (įtakos) vertinimo rodikliai;
- kritinių rizikų valdymas susietas su veiklos tęstinumu;
- atnaujinti rizikos stebėsenos kriterijai.

2023 m. II pusmetį Bendrovė atliks rizikų pergrupavimą bei tikimybės ir poveikio vertinimą pagal atnaujintą metodiką.

### 2023 m. per ataskaitinį laikotarpį Bendrovė skyrė didžiausią dėmesį šių rizikų valdymui:

**Veikloje naudojamų strateginių medžiagų tiekimas.** Bendrovė susiduria su rizika, kad dėl riboto strateginių medžiagų tiekėjų skaičiaus rinkoje nutrūkus strateginės medžiagos tiekimui neįvykdys įsipareigojimų užsakovui, dėl to patirs finansinių nuostolių (baudos, delspinigiai, išskaitos). Prie strateginių medžiagų priskiriama: natrio chloridas (naudojamas kelių priežiūros veikloje žiemos sezonu), granito ir dolomito skalda bei bitumas. Siekdamą valdyti strateginių medžiagų tiekimo riziką, Bendrovė atliko:

- potencialių tiekėjų analizę ne tik Lietuvoje, bet ir užsienio šalyse;
- medžiagų techninių specifikacijų ir jų atitikties esamiems reikalavimams vertinimą;
- galimų logistikos būdų, išlaidų ir terminų bei sandėliavimo galimybių analizę;
- kitus veiksmus, kurie minimizuotų riziką Bendrovei, rizikos pasireiškimo atveju.

**Darbuotojų pritraukimas, ugdymas, pamainumas ir išlaikymas.** Nors Bendrovė kasmet daug dėmesio ir laiko skiria naujų darbuotojų pritraukimui, ugdymui ir pamainumui, darbuotojų pritraukimo ir išlaikymo rizika išlieka. Rinkoje jaučiamas didelis inžinerinę kvalifikaciją bei kompetenciją turinčių darbuotojų poreikis. Po COVID-19 pandemijos įsitvirtinęs nuotolinis / hibridinis darbo modelis dar labiau apsunkina darbuotojų pritraukimą, kadangi darbuotojai gali dirbti nuotoliniu būdu ne tik Lietuvoje. Tuo tarpu Bendrovės darbo specifika reikalauja, kad darbuotojų darbo vieta būtų konkrečioje lokacijoje.

Siekiant valdyti pritraukimo, ugdymo, pamainumo ir išlaikymo riziką, Bendrovė vykdo daug veiksmų bei iniciatyvų:

- vykdoma studijų rėmimo programa;
- pasirašytos sutartys su „Vilnius Tech“ ir Kauno kolegija dėl bendradarbiavimo;
- aktyviai dalyvaujama karjeros dienose;
- studentai gali atlikti mokamą praktiką;
- vykdoma kritinių pareigybių pamainumo programa.

Daugiau apie Bendrovės rizikos valdymo procesą kviečiama skaityti [2022 m. metiniame pranešime](#).



## 7. Darnumo (socialinės atsakomybės) tarpinė apžvalga

Bendrovė nuo 2021 m. Bendrovės darnumo (socialinės atsakomybės) ataskaitas rengia pagal Pasaulinės ataskaitų teikimo iniciatyvos (angl. Global Reporting Initiative, GRI) standartą. GRI yra nepriklausoma tarptautinė organizacija, kurianti tvarumo ataskaitų standartus, padedančius įmonėms objektyviai įvertinti ir aiškiai komunikuoti apie savo poveikį suinteresuotosioms šalims. Standartais paremta tvarumo ataskaita teikia informaciją apie teigiamą ar neigiamą organizacijos indėlį į darnų vystymąsi.

Ataskaitos rengiamos pagal ASV (angl. ESG) – aplinkosaugos, socialinės srities ir valdysenos sritis. Šios sritys apibūdina tvarų, atsakingą ir etišką verslą, taip pat santykius su mūsų klientais, partneriais ir darbuotojais.

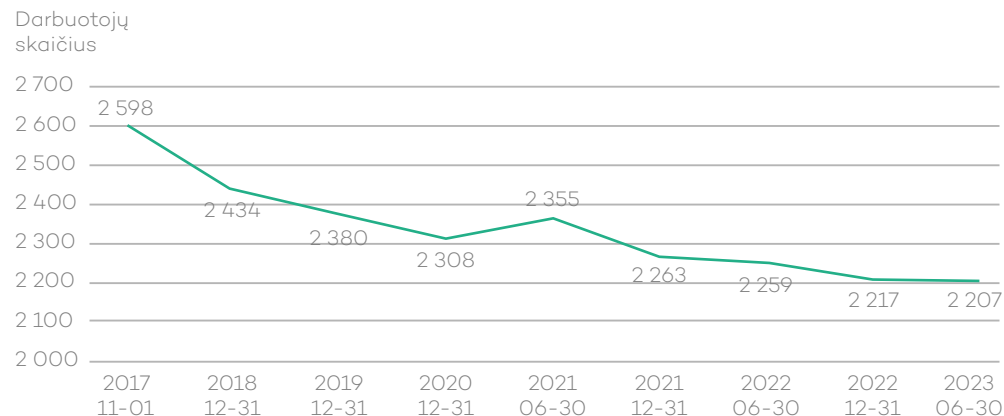
Daugiau apie Bendrovės darnumo tikslus, pasiektus rezultatus ir įgyvendintas iniciatyvas kviečiama skaityti [2022 m. metiniame pranešime](#).

### 7.1. Darbuotojai ir kultūra

Siekiant darnaus Bendrovės vystymosi, personalo politika yra tendencingai nukreipta į skaidrų ir decentralizuotą valdymą, darbuotojų profesinių kompetencijų ugdymą, vidinės kultūros, kuriančios didesnę pridėtinę vertę, stiprinimą ir vertingiausių organizacijos turtą – žmones. Bendrovėje dirba apie 2 200 darbuotojų.

Kasmet vis stipriau siekiama įtvirtinti dalyvavimo kultūrą, įtraukiant į veiklą kiekvieną darbuotoją ir ieškant suderinamumo tarp skirtingų darbuotojų kartų ir požiūrių.

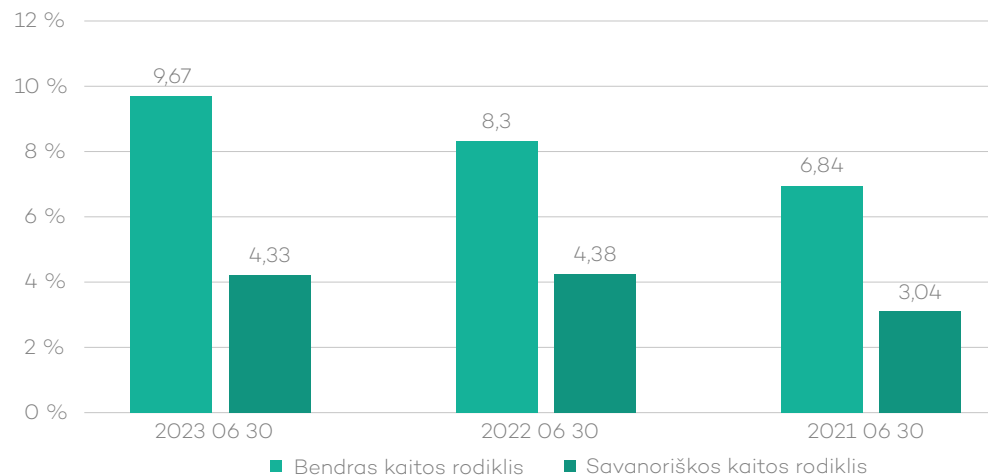
### Darbuotojų skaičiaus dinamika nuo 2017 m.



Įtempta rinkos situacija bei vykstanti agresyvi kova tarp įmonių, siekiant pritraukti darbuotojų, nulėmė ir didėjantį bendrą darbuotojų kaitos rodiklį. Lyginant 2022 ir 2023 m. I pusr. duomenis, bendra darbuotojų kaita padidėjo 1,37 %, tačiau ataskaitiniu laikotarpiu pastebimas nedidelis savanoriškos darbuotojų kaitos sumažėjimas – 0,05 %.

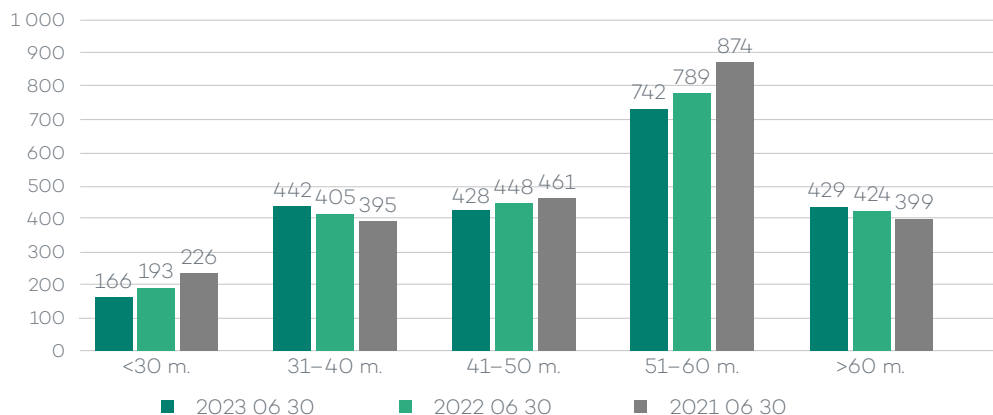
Didžiausią darbuotojų dalį sudaro asmenys nuo 51 iki 60 metų. Lyginant 2022 ir 2023 m. I pusr. duomenis, pastebimas nedidelis Bendrovės darbuotojų vidutinio amžiaus mažėjimas – 49,1 m.

### Darbuotojų kaitos rodiklis, %

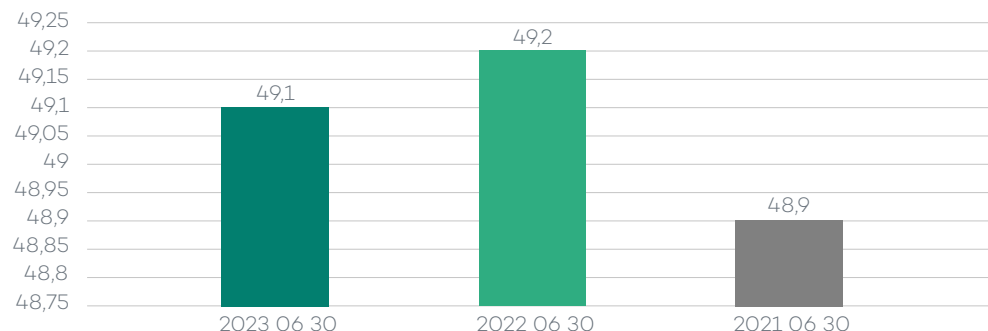




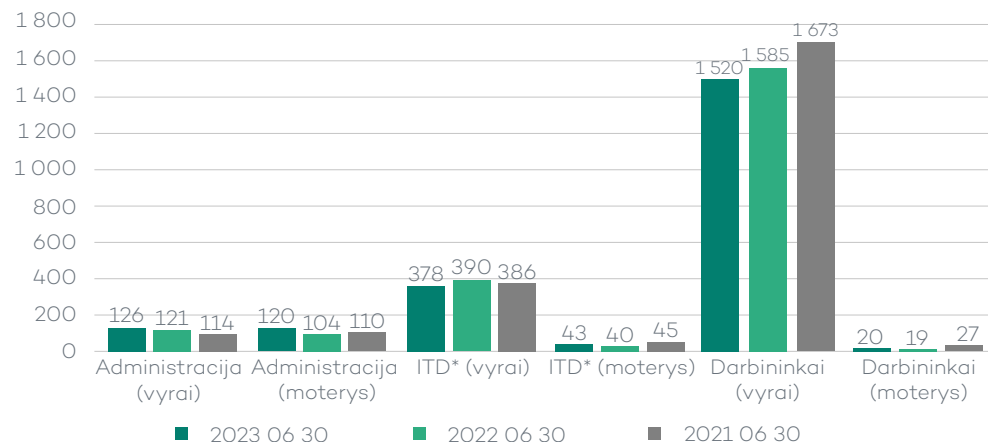
### Darbuotojų pasiskirstymas pagal amžių



### Darbuotojų amžiaus vidurkis, metai



### Darbuotojų pasiskirstymas pagal lytį



ITD – inžinerinis techninis darbuotojas

### Darbo užmokestis

Lyginant 2022 ir 2023 m. I pusmečio duomenis, pastebimas ~13 % vidutinis atlygio augimas visose pareigybių grupėse, išskyrus kelio darbininko pareigybę. Minima pareigybė yra startinė pozicija, kurios užpildymo poreikis yra susijęs su Bendrovės veiklos sezoniskumu – II metų ketvirtis yra vasaros sezono darbuotojų priėmimas ir integravimas į veiklą. Esant abipusiam lūkesčių atitikimui, darbuotojai gali būti perkelti į aukštesnes pareigybes, nustatant jiems didesnę atlygio režį.

Regionų vadovų ir kelių tarnybų vadovų aukštesniems atlygio vidurkiams įtaką turėjo išmokėta metinė kintama atlyginimo dalis. Jaunesniųjų specialistų pareigybės grupėje atlygio vidurkiams didesnę įtaką turėjo gamybinio padalinio sezono pradžia ir už rezultatus išmokėta mėnesinė kintama atlygio dalis. Kintamos atlygio dalys pareigybių grupėms išmokėtos, remiantis Bendrovėje galiojančia Kintamos atlygio dalies nustatymo ir mokėjimo tvarka.

## Darbuotojų darbo užmokesčio dinamika (neatskaičius mokesčių)

| Pareigybių grupė                                   | Darbo užmokestis 2021 m. I ketv. (Eur) | Darbo užmokestis 2021 m. II ketv. (Eur) | Darbo užmokestis 2022 m. I ketv. (Eur) | Darbo užmokestis 2022 m. II ketv. (Eur) | Darbo užmokestis 2023 m. I ketv. (Eur) | Darbo užmokestis 2023 m. II ketv. (Eur) | Atlygio pokytis %, lyginant 2023 II ketv. / 2022 II ketv. |
|--|--|---|--|---|--|---|---|
| <b>Administracija:</b>                             |  |   |  |   |  |   |   |
| Generalinis direktorius                            | 8 325                                  | 14 777*                                 | 8 363                                  | 11 692*                                 | 9 353                                  | 15 131*                                 | 29 %  |
| Departamentų, regionų vadovai                      | 6 262                                  | 7 491*                                  | 4 995                                  | 5 777                                   | 6 536                                  | 6 884                                   | 19 %  |
| Skyrių, grupių, kelių tarnybų vadovai              | 3 385                                  | 3 666*                                  | 3 449                                  | 3 398                                   | 3 846                                  | 4 458                                   | 31 %  |
| Vyresnieji specialistai                            | 2 596                                  | 2 582*                                  | 2 449                                  | 2 785                                   | 2 792                                  | 3 275                                   | 18 %  |
| Specialistai                                       | 1 640                                  | 1 833*                                  | 1 722                                  | 1 801                                   | 1 832                                  | 1 827                                   | 1 %   |
| Jaunesnieji specialistai                           | 1 044                                  | 1 516*                                  | 1 048                                  | 966                                     | 1 311                                  | 1 298                                   | 34 %  |
| <b>Kelių tarnybos:</b>                             |  |   |  |   |  |   |   |
| Darbų vadovai, meistrai, brigadininkai, mechanikai | 1 820                                  | 1 769                                   | 1 940                                  | 1 988                                   | 2 019                                  | 2 225                                   | 12 %  |
| Vairuotojai, mechanizatoriai, mašinistai (A ir B)  | 1 526                                  | 1 423                                   | 1 560                                  | 1 558                                   | 1 715                                  | 1 644                                   | 6 %   |
| Kvalifikuoti darbininkai-operatoriai (C )          | 1 304                                  | 1 170                                   | 1 302                                  | 1 267                                   | 1 402                                  | 1 312                                   | 6 %   |
| Kelio darbininkai (D)                              | 1 073                                  | 960                                     | 1 048                                  | 1 032                                   | 1 044                                  | 977                                     | -5 %  |
| Pagalbiniai darbininkai (E)                        | 974                                    | 799                                     | 883                                    | 881                                     | 1 026                                  | 918                                     | 4 %   |

\*su premija už 2020 m.

\*su premija už 2021 m.

\*su premija už 2022 m.

## Kompetencijų ugdymas

2023 m. pirmąjį pusmetį Bendrovės darbuotojai tobulino savo kompetencijas išoriniuose kvalifikacijos tobulinimo renginiuose bei vidiniuose su išoriniais arba vidiniais lektoriais organizuojamuose mokymuose, kuriuose iš viso dalyvavo 1071 dalyvis (91 mokymai).

|   | 2022 m.<br>I pusm. | 2023 m.<br>I pusm. | Pokytis<br>(2022 m. / 2023 m.) |
|---|--------------------|--------------------|--------------------------------|
| <b>Mokymų dalyviai</b>  |                    |                    |                                |
| <b>Mokymų dalyvių skaičius</b>  | 1 533              | 1 071              | -462                           |
| <b>Mokymuose dalyvavusių darbuotojų (unikalių) skaičius</b>                 | 510                | 376                | -134                           |
| <b>Mokymuose dalyvavusių darbuotojų (unikalių) dalis, %</b>                 | 22,8               | 17,1               | -5,7                           |
| <b>Mokymų valandų skaičius</b>  |                    |                    |                                |
| <b>Mokymų valandų skaičius</b>  | 4 071              | 4 896              | 825                            |
| <b>Vidutinis mokymo valandų skaičius, tenkantis darbuotojui</b>             | 1,8                | 2,2                | 0,4                            |
| <b>Vidutinis mokymo valandų skaičius, tenkantis (unikaliai) darbuotojui</b> | 8                  | 13                 | 5                              |

Pastaba: skaičiuojant rodiklius naudojamas vidutinis pusmečio darbuotojų skaičius.

Pirmąjį pusmetį surengti 24 vidiniai mokymai, per kuriuos 899 dalyviai tobulino darbo su Bendrovėje įdiegtomis programomis įgūdžius. Surengta 27 vidinių teorinių bei praktinių mokymų, kuriuose su išoriniais lektoriais savo žinias vadovavimo ir lyderystės, statybos, užsienio kalbos, skaitmeninių sistemų, metinių veiklos aptarimo pokalbių temomis gilino 930 dalyviai. Siekdami tobulinti profesines ir bendrąsias kompetencijas, 65 išoriniuose renginiuose kvalifikaciją kėlė 981 dalyvis. Jie gilino žinias personalo, statybos, technikos, valdymo, „žaliųjų“ pirkimų, vidaus audito, informacinių technologijų, projektų valdymo, darbuotojų saugos ir sveikatos, teisinių žinių, kompiuterinio raštingumo, efektyvumo ir kt. temomis.

Lyginant 2022 ir 2023 m. I pusmečio duomenis, pastebimas sumažėjęs mokymų dalyvių skaičius, tačiau valandų skaičius, tenkantis vienam darbuotojui, yra padidėjęs iki 13 val.

## Įsitraukimo tyrimas

Šių metų gegužės mėnesį Bendrovėje buvo atliktas darbuotojų įsitraukimo tyrimas. Pildyti apklausą buvo kviečiami visi Bendrovėje dirbantys darbuotojai. Kompiuterizuotas darbo vietas turintys darbuotojai klausimynus pildė gavę nuorodas į el. pašta, o kompiuterizuotų darbo vietų neturintys darbuotojai pildė popierinius klausimyno variantus. Apklausoje sudalyvavo 76 % visų Bendrovės darbuotojų.



Tyrimu taip pat buvo nustatytos išlaikytinos ir tobulintinos sritys, kur reikalingas Bendrovės dėmesys. Per įsitraukimo tyrimą išryškėjo, kad darbuotojai vertina Bendrovėje vyraujančią teigiamą ir draugišką darbo atmosferą, atliekamas darbas jiems atrodo prasmingas ir patinka. Nuo liepos padaliniuose organizuojami rezultatų aptarimai, toliau bus dirbama su darbuotojų įsitraukimo tyrime išskirtomis tobulintinomis kryptimis siekiant įvertinti, kodėl 2023 m. įsitraukimo tyrimo rezultatas buvo žemesnis.

## Darbuotojų atstovavimas

Ataskaitiniu laikotarpiu Bendrovė tęsė ir stiprino dialogą su socialiniais partneriais, konsultavosi, ieškojo bendrų sprendimų bei aptarinėjo darbuotojams aktualiausias temas. Taip pat Bendrovė siekė užtikrinti atnaujintos Kolektyvinės sutarties, kuri įsigaliojo nuo 2023 m. vasario 1 d. su jungtinę atstovybę sudariusiomis 3 profesinėmis sąjungomis, adaptavimą bei vykdymą. Kolektyvinė sutartis su pakeitimais pratęsta 2 metams iki 2024 m. gruodžio 15 d.

Daugiau apie darbuotojų atstovavimą, kolektyvinės sutarties sąlygas ir papildomas naudas darbuotojams skaityti [2022 m. metiniame pranešime](#).



## Kultūrinės veiklos ir iniciatyvos

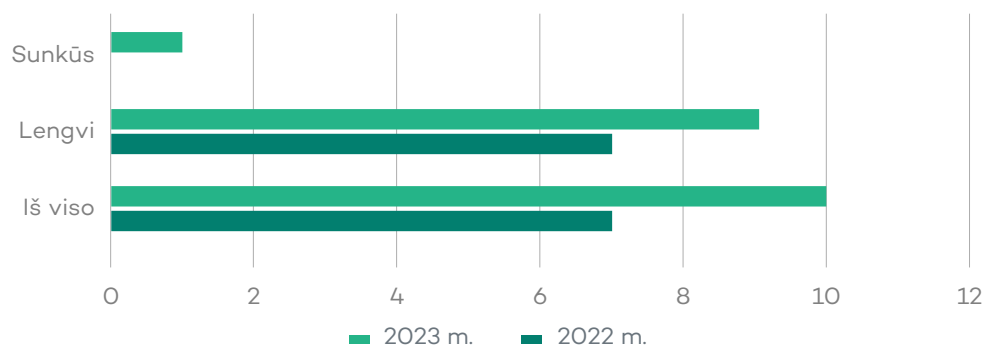
- Kovo pradžioje įvyko nuotoliniai 2022 m. apdovanojimai „KILOMETRU PRIEKYJE“, per kuriuos buvo padėkota Bendrovės darbuotojams už įsimintiniausius praėjusių metų darbus.
- Nuo 2022 m. kiekvienas darbuotojas gali skirti vieną apmokamą darbo dieną per metus savanorystei ir vieną apmokamą darbo dieną sveikatinimuisi.
- Bendrovėje veikia kultūros ambasadorių iniciatyva.
- Bendrovė nuo 2020 m. aktyviai diegia ekonominio vairavimo kultūrą. Taip Bendrovėje siekiama skatinti saugų vairavimą, didinti bendrą eismo saugumą, mažinti degalų sąnaudas ir poveikį aplinkai. Per ataskaitinį laikotarpį buvo suorganizuoti 3 ekonominio vairavimo renginiai. Padaliniuose lankėsi kviestinis svečias, jau 6 sezonus lenktyniaujantis Lietuvos raliu čempionas Justas Simaška, kuris pasakojo apie sukauptą lenktynių patirtį bei dalijosi praktiniais patarimais saugos diržų, EKO vairavimo ir technikos priežiūros temomis.

## Darbuotojų sauga ir sveikata

Bendrovės veikla yra susijusi su potencialiai pavojingais darbais. Tiek prižiūrint, tiek vykdant kelių statybos ir remonto darbus didelis dėmesys skiriamas darbuotojų saugai ir sveikatai.

Bendrovėje laikomasi nulinės tolerancijos nelaimingiems atsitikimams. Siekiant išvengti nelaimingų atsitikimų ir neigiamo poveikio sveikatai, Bendrovėje nuolat tobulinama Darbuotojų saugos ir sveikatos užtikrinimo sistema (toliau – DSS), planuojamos ir diegiamos įvairios prevencinės priemonės. Dedamos pastangos ugdyti darbuotojus, ieškoma būdų ir galimybių pasiekti kiekvieną, didinant žinias ir sąmoningumą, mažinant nelaimingų atsitikimų skaičių. Lyginant pirmą 2023 m. pusmetį su 2022 m., pastebimas nedidelis nelaimingų atsitikimų skaičiaus didėjimas, kurį lėmė nepastovios žiemos oro sąlygos, padidinusios slydimų skaičių.

### Nelaimingi atsitikimai Bendrovėje / įvykių skaičius



## Per ataskaitinį laikotarpį įgyvendinamos DSS priemonės ir iniciatyvos:

- atnaujinti DSS sritį reglamentuojantys vidaus norminiai dokumentai;
- organizuoti praktiniai mokymai, kuriuose darbo medicinos specialistai kalbėjo apie būtiną mankštą, paaiškino, kaip įvairūs rizikos veiksniai kenkia darbuotojų sveikatai, kokios ilgalaikės pasekmės;
- pratęsti praktiniai gaisrinės saugos ir pirmosios pagalbos mokymai darbuotojams.

## Ryšiai su visuomene, bendruomenės ir socialinės iniciatyvos, narystės asociacijose ir partnerystės

Bendrovė ragino ir teberagina vairuotojus laikytis saugaus greičio bei atidžiai stebėti kelio ženklus. Nuspręsta dar daugiau investuoti ir pirkti papildomus naujus skydo funkcijų atliekančius įrenginius – smūgio slopintuvus. Priemonė kabinama prie sunkiosios technikos ir atlieka skydo funkciją, per avariją sugeria smūgį.

Bendrovė didino komunikaciją ir bendradarbiavimą su savivalda, seniūnais. Per pirmąjį pusmetį valstybinių kelių priežiūros darbų aspektus pristatė ir aptarė susitikime-diskusijoje su Lietuvos savivaldybių seniūnų asociacija, kiek daugiau nei 100 seniūnų iš visos šalies. Bendradarbiavimas su savivalda stiprintas visą pusmetį ir tęsiamas įvairiais formatais.

Bendromis ir asmeninėmis iniciatyvomis Bendrovė ir jos darbuotojai aktyviai prisideda prie pagalbos Ukrainai. 2023 m. sausio–kovo mėnesiais Susisiekimo ministerija buvo inicijavusi gerumo akciją #DviratisUkrainai. Prie šios akcijos aktyviai prisidėjo Bendrovė, kuri iš gyventojų visoje Lietuvoje surinko daugiau nei 220 dviračių, kelis šimtus atšvaitų, bagažinių, šalmų bei kitokių dviračiams skirtų priemonių. Dviračiai Ukrainos gyventojams būtini. Kad galėtų judėti į aplinkines gyvenvietes maisto ar vandens, medicininės pagalbos, jais patogų pasiekti viešas vietas, taip pat teikti humanitarinę pagalbą.

## Narystės asociacijose

Sausio mėn. Bendrovė tapo Lietuvos atsakingo verslo asociacijos (toliau LAVA) nare. LAVA siekia formuoti ir stiprinti atsakingo ir tvaraus verslo ekosistemą Lietuvoje. Asociacija vienija įmones, siekiančias diegti ir vadovautis atsakingos ir tvarios veiklos principais. LAVA yra pirmoji Lietuvoje verslo asociacija, dėmesį sutelkusi į tvarumo ir įmonių socialinės atsakomybės temas.

Bendrovė kartu su „Lietuvos geležinkeliais“ ir Lietuvos paštu nuo 2019 m. yra transporto inovacijų platformos „Transporto inovacijų centras“ dalininkė. Šio pusmečio pradžioje pradėtos VšĮ „Transporto inovacijų centras“ likvidavimo procedūros. Sprendimą nutraukti įstaigos veiklą priėmė visi jos steigėjai: „Lietuvos geležinkeliai“ (LTG), Lietuvos paštas ir AB „Kelių priežiūra“.

## Bendradarbiavimas su akademinė bendruomene

Bendrovė bendradarbiauja su Kauno technikos kolegija, „Vilnius Tech“ ir Kauno technikos profesinio mokymo centru. Siekiant pritraukti naujus talentus, per pirmąjį 2023 m. pusmetį buvo dalyvauta šiuose renginiuose: „Vilnius Tech“ renginyje „Vilnius Tech Career Fest 2023“, Kauno technikos kolegijos renginyje „Sukonstruok inžinerinę ateitį: kontaktų mugė 2023“, Kauno technologijų mokymų centro renginyje „Gauk kontaktą – pasirašyk kontraktą 2023“.

Per ataskaitinį laikotarpį buvo sudarytos 8 praktinio mokymo sutartys. Studentai atliko praktinį kelių inžinerijos, meteorologijos, automechanikos bei žmogiškųjų išteklių srityse. Už gerus praktikos rezultatus studentai buvo skatinami vienkartinėmis praktikanto stipendijomis.

Bendrovė tęsia ir 2020 m. pradėtą studentų rėmimo programą: skiria stipendijas ir finansuoja studijas gabiausiam jaunimui, ketinančiam ateitį sieti su kelių inžinerija. 2023 m. pirmąjį pusmetį studijų rėmimas suteiktas 13 studentų.

## 7.2. Aplinkosauga

Šių metų pirmąjį pusmetį Bendrovė prisidėjo prie Energetikos ministerijos ir valstybės valdomų įmonių susitarimo dėl energijos sutaupymo ir veiksmų. Sutarta dėl planinio energijos resursų naudojimo bei mažinimo peržiūrėjimo, naujų veiksmų bei jų diegimo. Tai reikšmingi energijos kiekiai, kurie prisidės prie nacionalinio energijos produktyvumo gerėjimo. Skaičiuojama, kad Bendrovei kasmet tai leis sutaupyti daugiau nei 200 tūkst. kWh.

Bendrovė toliau kryptingai investuoja į saulės elektrines. Per ataskaitinį laikotarpį įrengta ir pradėjo veikti nauja 200 kW galios saulės elektrinė, kuri užtikrins Kauno r. esančio bendrovės komplekso vidaus poreikius. Jame įsikūrusi Kauno kelių tarnyba, sunkiosios technikos ir transporto servisas, Kelių priežiūros valdymo centras, Pietų regiono bei kiti administracijos darbuotojai. Bendrovė į šį sprendimą investavo 177 tūkst. eurų. Saulės elektrinei įrengti gautas dalinis finansavimas iš Aplinkos projektų valdymo agentūros (APVA), dalyvaujant programoje „Klimato kaitos programos priemonės „Atsinaujinančių energijos išteklių (saulės, vėjo) panaudojimas juridinių asmenų elektros energijos poreikiams“. Nauja saulės elektrinė per metus pagamins apie 190 tūkst. kWh elektros ir Bendrovei padės sutaupyti ne mažiau kaip 30 tūkst. Eur per metus. Šiuo metu Bendrovėje kartu su naująja iš viso veikia 300 kW galios 7 saulės elektrinės.

Bendrovė ir LAKD pasirašė 24 mėn. sutartį, kuri įpareigoja atlikti „ABB TERRA 54“ elektromobilių įkrovimo prieigų priežiūros ir remonto paslaugas. Pagrindinis tikslas – užtikrinti „ABB TERRA 54“ įkrovos stotelių nuolatinį veikimą. Šios įkrovos stotelės yra sumontuotos pagrindiniuose magistraliniuose keliuose A1, A2, A5, A6, A12, A16. Bendrovė prižiūri 21 įkrovos stotelę.

2023 m. vasarį–kovą vykdė Bendrovei priklausančių senų asfalto bazių galutinio sutvarkymo ir likvidavimo darbai. Utilizuota 400 m<sup>3</sup> bitumo saugykla Raseinių kelių tarnyboje, Kelmės miestelyje. Taip pat demontuoti bei perduoti perdirbti asfalto gamybos įrenginiai Rokiškio kelių tarnyboje, Kupiškio miestelyje, o per ardymą susidariusios atliekos perduotos utilizuoti. Bendrovė nuosekliai vykdo senų asfalto gamybos įrenginių, degalinių tvarkymo darbus.

Per ataskaitinį laikotarpį Bendrovė turėjo 3 neplaninius bei 4 planinius Aplinkos apsaugos departamento prie Aplinkos ministerijos patikrinimus. Per vieną neplaninį patikrinimą nustatyti pažeidimai dėl netinkamai įgyvendinamo LRV 2008 m. kovo 12 d. nutarimo Nr. 206 dėl kriterijų, kuriuos atitinkantys medžiai ir krūmai priskiriami saugotiniams želdiniams, įgyvendinimo.

## 7.3. Valdysena

### Korupcijos prevencija – nulinė tolerancija korupcijai

Bendrovė netoleruoja jokių korupcijos atvejų ir pasisako už aukštus etikos, sąžiningumo ir skaidrumo veikloje standartus bendradarbiaudama tiek su darbuotojais, tiek su klientais, partneriais, tiekėjais ar valstybinėmis institucijomis.

Bendrovėje veikia vidiniai ir išoriniai pranešimų apie pažeidimus teikimo kanalai (toliau – Pasitikėjimo linija). Apie galimus korupcijos atvejus ar pastebėjus bet kokį neetišką elgesį, Bendrovė skatina pranešti el. paštu skaidrumas@keliuprieziura.lt, nemokamu telefonu +370 377 88 000 arba tiesiogiai Bendrovės interneto svetainėje užpildant pranešimo formą. Šiais pranešimų kanalais gali naudotis tiek darbuotojai, tiek visos suinteresuotosios šalys, telefono numeris ir el. pašto adresas skelbiami Bendrovės interneto svetainėje, kurioje taip pat nurodyti paskirti kompetentingi asmenys, administruojantys Pasitikėjimo liniją bei nagrinėjantys ja gautą informaciją apie pažeidimus. Bendrovė garantuoja pranešėjų konfidencialumą.

Per ataskaitinį laikotarpį Pasitikėjimo linija iš viso gauta 60 pranešimų, iš kurių 47 (78,3 %) buvo susiję su kelių ir gatvių priežiūra, nekokybiškai atliktais kelių priežiūros darbais arba apie ne Bendrovės prižiūrimus kelius. Gauti 8 pranešimai, susiję su darbuotojų galbūt netoleruotinu elgesiu, vidinių tvarkų, procedūrų nesilaikymu, iš kurių 3 pasitvirtino, o 2 dar tikrinami. Ataskaitiniu laikotarpiu buvo atlikti 5 vidaus tyrimai, po kurių 5 darbuotojai įspėti.

2023 m. pradžioje darbuotojams buvo pristatyti atliktos Bendrovės darbuotojų tolerancijos korupcijai anoniminės apklausos rezultatai – tolerancijos korupcijai lygis, jos teigiami ir neigiami pokyčiai, lyginant su 2020–2021 m. apklausos rezultatais. Apibendrinti apklausos rezultatai su esminiais pokyčiais paskelbti [Bendrovės interneto svetainėje](#).

Siekiant ugdyti bei stiprinti korupcijai atsparią aplinką Bendrovėje, sistemingai rengiami mokymai darbuotojams. Įgyvendinant 2023 m. akcentuotą vieną iš antikorupcinės kultūros ugdymo kryptių – organizuoti specializuotus mokymus aukštesnę kvalifikaciją turintiems darbuotojams. Bendrovėje buvo peržiūrėtas ir atnaujintas pareigybių, kurias einantys darbuotojai privalo deklaruoti privačius interesus, sąrašas. Su atnaujintu pareigybių sąrašu galima susipažinti [Bendrovės interneto svetainėje](#). Vadovaujamas pareigas einantiems darbuotojams, kuriems privaloma deklaruoti privačius interesus, buvo sudarytos sąlygos savarankiškai susipažinti / išklausti Specialiųjų tyrimų tarnybos (STT) [mokymų platformoje](#) antikorupcinio švietimo temą „Interesų konfliktai“, siekiant stiprinti kompetencijas užtikrinant viešojo intereso viršenybę, kad sprendimai būtų priimami objektyviai, skaidriai ir nešališkai. 2023 m. birželio 30 d. sertifikatus apie sėkmingai išlaikytą mokymų testą pateikė 108 darbuotojai, t. y. 95,6 % vadovaujamas pareigas einančių darbuotojų. 2023 m. pirmąjį pusmetį buvo gauti 3 pranešimai apie nusišalinimą dėl galimo interesų konflikto bei pateikta 1 išankstinė rašytinė rekomendacija, nuo kokių veiksmų darbuotojas privalo nusišalinti, siekiant tinkamai suvaldyti galimą interesų konflikto situaciją. Taip pat ataskaitiniu laikotarpiu buvo stiprinamos ir Bendrovėje už antikorupcinės aplinkos kūrimą atsakingų darbuotojų kompetencijos: dalyvauta 5 mokymuose, seminaruose, susijusiuose su antikorupcinės aplinkos kūrimu ir įgyvendinimu, Pranešėjų apsaugos įstatymo įgyvendinimu, interesų konfliktų valdymu ir kylančiais iššūkiais.







AB „Kelių priežiūra“

## FINANSINIŲ ATASKAITŲ RINKINYS

2023 M. BIRŽELIO 30 D. PASIBAIGUSIO ŠEŠIŲ MĖNESIŲ LAIKOTARPIO  
SUTRUMPINTA TARPINĖ FINANSINĖ INFORMACIJA, PARENGTA PAGAL  
TARPTAUTINIUS FINANSINĖS ATSKAITOMYBĖS STANDARTUS, PRIIMTUS  
TAIKYTI EUROPOS SĄJUNGOJE, PATEIKIAMA KARTU SU TARPINIŲ  
PRANEŠIMU.



**2023 m. birželio 30 d.** pasibaigusio šešių mėnesių laikotarpio sutrumpinta tarpinė finansinė informacija, parengta pagal Tarptautinius finansinės atskaitomybės standartus, priimtus taikyti Europos Sąjungoje (tūkst. eurų, jeigu nenurodyta kitaip)

---

## **TURINYS**

|   |    |
|---|----|
| FINANSINĖS BŪKLĖS ATASKAITA.....  | 28 |
| PELNO (NUOSTOLIŲ) ATASKAITA.....  | 30 |
| BENDRŲJŲ PAJAMŲ ATASKAITA .....   | 31 |
| NUOSAVO KAPITALO POKYČIŲ ATASKAITA.....                                 | 32 |
| PINIGŲ SRAUTŲ ATASKAITA .....   | 33 |
| SUTRUMPINTOS TARPINĖS FINANSINĖS INFORMACIJOS AIŠKINAMASIS RAŠTAS ..... | 34 |
| 1 Bendroji informacija  | 34 |
| 2 Apskaitos politika  | 34 |
| 3 Ilgalaikis materialusis turtas  | 36 |
| 4 Ilgalaikis nematerialusis turtas                                      | 37 |
| 5 Pinigai ir pinigų ekvivalentai  | 38 |
| 6 Įstatinis kapitalas   | 38 |
| 7 Finansiniai įsipareigojimai   | 38 |
| 8 Naudojimo teisė ir Nuomos įsipareigojimai                             | 38 |
| 9 Pajamos pagal sutartis su klientais                                   | 40 |
| 10 Pardavimo savikaina  | 40 |
| 11 Veiklos sąnaudos   | 40 |
| 12 Pelno mokestis   | 41 |
| 13 Susijusių šalių sandoriai  | 41 |
| 14 Pobalansiniai įvykiai  | 42 |
| 15 Ukrainos ir Rusijos konflikto įtaka                                  | 42 |



## FINANSINĖS BŪKLĖS ATASKAITA

|   | Pastabos | 2023.06.30     | 2022.12.31     | 2022.06.30     |
|---|----------|----------------|----------------|----------------|
| <b>TURTAS</b>                                   |          |                |                |                |
| <b>Ilgalaikis turtas</b>                        |          |                |                |                |
| Nematerialusis turtas                           |          |                |                |                |
| Programinė įranga                               |          | 345            | 396            | 198            |
| Kitas nematerialus turtas                       |          | -              | -              | -              |
| <b>Nematerialiojo turto iš viso</b>             |          | <b>345</b>     | <b>396</b>     | <b>198</b>     |
| Ilgalaikis materialusis turtas                  |          |                |                |                |
| Žemė  |          | -              | -              | -              |
| Pastatai ir statiniai                           |          | 38.672         | 39.447         | 40.334         |
| Mašinos ir įranga                               |          | 34.261         | 34.464         | 33.817         |
| Transporto priemonės                            |          | 16.987         | 17.446         | 16.919         |
| Kiti įrenginiai, prietaisai ir įrankiai         |          | 3.082          | 3.340          | 3.624          |
| Kitas materialusis ilgalaikis turtas            |          | 838            | 861            | 884            |
| Nebaigta statyba                                |          | 250            | 184            | 198            |
| <b>Ilgalaikio materialiojo turto iš viso</b>    |          | <b>94.090</b>  | <b>95.742</b>  | <b>95.776</b>  |
| Ilgalaikės gautinos sumos                       |          |                |                |                |
| Naudojimo teisė                                 |          | 2 339          | 2.487          | 2.816          |
| Kitas ilgalaikis finansinis turtas              |          | -              | -              | 60             |
| Kitas ilgalaikis turtas                         |          | 124            | 98             | 142            |
| Atidėtojo pelno mokesčio turtas                 |          | 1.334          | 1.569          | 1.302          |
| <b>Ilgalaikio turto iš viso</b>                 |          | <b>98.232</b>  | <b>100.292</b> | <b>100.294</b> |
| <b>Trumpalaikis turtas</b>                      |          |                |                |                |
| Atsargos  |          | 8.671          | 10.391         | 9.727          |
| Išankstiniai apmokėjimai                        |          | -              | -              | -              |
| Gautinos sumos                                  |          |                |                |                |
| <i>Iš pirkėjų gautinos sumos</i>                |          | 10.695         | 1.123          | 11.042         |
| <i>Sutarčių turtas</i>                          |          | 4.407          | 1.974          | 4.180          |
| <i>Kitos gautinos sumos</i>                     |          | 1              | 1              | 1              |
| <b>Per vienerius metus gautinų sumų iš viso</b> |          | <b>15.103</b>  | <b>3.098</b>   | <b>15.223</b>  |
| Iš anksto sumokėtas pelno mokestis              |          |                |                |                |
|   |          | -              | 74             | 747            |
| Kitas trumpalaikis finansinis turtas            |          | 2.851          | 3.068          | 2.812          |
| Kitas trumpalaikis turtas                       |          | 407            | 464            | 494            |
| Pinigai ir pinigų ekvivalentai                  |          | 11.309         | 43.633         | 5.133          |
| <b>Trumpalaikio turto iš viso</b>               |          | <b>38.341</b>  | <b>60.728</b>  | <b>34.136</b>  |
| <b>Turtas, laikomas parduoti</b>                |          | <b>-</b>       | <b>-</b>       | <b>-</b>       |
| <b>Turto iš viso</b>                            |          | <b>136.573</b> | <b>161.020</b> | <b>134.430</b> |

AB „Kelių priežiūra“, įmonės kodas 232112130, adresas Savanorių pr. 321C, Kaunas

2023 m. birželio 30 d. pasibaigusio šešių mėnesių laikotarpio sutrumpinta tarpinė finansinė informacija, parengta pagal Tarptautinius finansinės atskaitomybės standartus, priimtus taikyti Europos Sąjungoje (tūkst. eurų, jeigu nenurodyta kitaip)

### FINANSINĖS BŪKLĖS ATASKAITA (TĘSINYS)

|  | Pastabos | 2023.06.30     | 2022.12.31     | 2022.06.30     |
|--|----------|----------------|----------------|----------------|
| <b>NUOSAVAS KAPITALAS</b>  |          |                |                |                |
| <b>Nuosavas kapitalas</b>  |          |                |                |                |
| Įstatinis kapitalas  |          | 109.826        | 109.826        | 109.826        |
| Akcijų priedai   |          | -              | -              | -              |
| Privalomasis rezervas  |          | -              | -              | -              |
| Kiti rezervai  |          | -              | -              | -              |
| Nepaskirstytasis pelnas  |          | (4.467)        | (6.983)        | (5.533)        |
| <b>Nuosavo kapitalo iš viso</b>                                    |          | <b>105.359</b> | <b>102.843</b> | <b>104.293</b> |
| <b>Mokėtinų sumų ir įsipareigojimų</b>                             |          |                |                |                |
| <b>Po vienerių metų mokėtinų sumų ir įsipareigojimų</b>            |          |                |                |                |
| Dotacijos  |          | 10             | 11             | 11             |
| Ilgalaikiai finansiniai įsipareigojimai                            | 7        | 5.971          | 5.971          | 7.684          |
| Išmokos darbuotojams, ilgalaikė dalis                              |          | 865            | 787            | 631            |
| Atidėjiniai, ilgalaikė dalis                                       |          | 2.426          | 2.633          | 2.065          |
| Kiti ilgalaikiai įsipareigojimai                                   |          | -              | -              | -              |
| Atidėtojo pelno mokesčio įsipareigojimas                           |          | -              | -              | -              |
| <b>Po vienerių metų mokėtinų sumų ir įsipareigojimų iš viso</b>    |          | <b>9.272</b>   | <b>9.402</b>   | <b>10.391</b>  |
| <b>Per vienerius metus mokėtinų sumų ir įsipareigojimų</b>         |          |                |                |                |
| Ilgalaikių finansinių įsipareigojimų einamųjų metų dalis           |          | 2.504          | 3.297          | 242            |
| Trumpalaikės paskolos  |          | -              | -              | 340            |
| Prekybos skolos  |          | 7.202          | 6.317          | 9.352          |
| Gauti avansai ir ateinančių laikotarpių pajamos                    |          | 1.013          | 26.655         | 625            |
| Mokėtinasis pelno mokesčio   |          | -              | -              | -              |
| Su darbo santykiais susiję įsipareigojimai                         |          | 8.964          | 9.398          | 7.945          |
| Išmokos darbuotojams, trumpalaikė dalis                            |          | 679            | 592            | 417            |
| Atidėjiniai, trumpalaikė dalis                                     |          | 587            | 567            | 410            |
| Mokėtinasis PVM  |          | 665            | 1.603          | -              |
| Kiti trumpalaikiai įsipareigojimai                                 |          | 328            | 347            | 415            |
| <b>Per vienerius metus mokėtinų sumų ir įsipareigojimų iš viso</b> |          | <b>21.942</b>  | <b>48.776</b>  | <b>19.746</b>  |
| <b>Nuosavo kapitalo ir įsipareigojimų iš viso</b>                  |          | <b>136.573</b> | <b>161.020</b> | <b>134.430</b> |

Toliau pateikiamas aiškinamasis raštas yra neatskiriama šios sutrumpintos tarpinės finansinės informacijos dalis.

|                               |                              |                                |
|-------------------------------|------------------------------|--------------------------------|
| L.e.p generalinis direktorius | <u>Kristupas Baranauskas</u> | <u>2023 m. rugpjūčio 25 d.</u> |
| Vyriausioji buhalterė         | <u>Tatjana Sinicina</u>      | <u>2023 m. rugpjūčio 25 d.</u> |

**AB „Kelių priežiūra“, įmonės kodas 232112130, adresas Savanorių pr. 321C, Kaunas**

**2023 m. birželio 30 d.** pasibaigusio šešių mėnesių laikotarpio sutrumpinta tarpinė finansinė informacija, parengta pagal Tarptautinius finansinės atskaitomybės standartus, priimtus taikyti Europos Sąjungoje (tūkst. eurų, jeigu nenurodyta kitaip)

## PELNO (NUOSTOLIŲ) ATASKAITA

|                                     | Pastabos | 2023 m. 6 mėn. | 2022 m. 6 mėn. |
|-------------------------------------|----------|----------------|----------------|
| Pajamos pagal sutartis su klientais | 9        | 60.470         | 47.672         |
| Pardavimo savikaina                 | 10       | (53.811)       | (46.663)       |
| <b>Bendrasis pelnas</b>             |          | <b>6.659</b>   | <b>1.009</b>   |
| Veiklos sąnaudos                    | 11       | (4.608)        | (4.027)        |
| Kitos veiklos pajamos               |          | 1.247          | 266            |
| Kitos veiklos (sąnaudos)            |          | (584)          | 5              |
| <b>Veiklos pelnas</b>               |          | <b>2.714</b>   | <b>(2.747)</b> |
| Finansinės pajamos                  |          | 168            | 86             |
| Finansinės (sąnaudos)               |          | (130)          | (125)          |
| <b>Pelnas prieš mokesčius</b>       |          | <b>2.752</b>   | <b>(2.786)</b> |
| Pelno mokestis                      |          | (235)          | 318            |
| <b>Grynasis pelnas (nuostolis)</b>  |          | <b>2.517</b>   | <b>(2.468)</b> |

Toliau pateikiamas aiškinamasis raštas yra neatskiriama šios sutrumpintos tarpinės finansinės informacijos dalis.

|                                  |                              |                         |
|----------------------------------|------------------------------|-------------------------|
| L.e.p generalinis<br>direktorius | <u>Kristupas Baranauskas</u> | 2023 m. rugpjūčio 25 d. |
| Vyriausioji buhalterė            | <u>Tatjana Sinicina</u>      | 2023 m. rugpjūčio 25 d. |

AB „Kelių priežiūra“, įmonės kodas 232112130, adresas Savanorių pr. 321C, Kaunas

2023 m. birželio 30 d. pasibaigusio šešių mėnesių laikotarpio sutrumpinta tarpinė finansinė informacija, parengta pagal Tarptautinius finansinės atskaitomybės standartus, priimtus taikyti Europos Sąjungoje (tūkst. eurų, jeigu nenurodyta kitaip)

## BENDRŲJŲ PAJAMŲ ATASKAITA

|  | 2023 m. 6 mėn. | 2022 m. 6 mėn. |
|--|----------------|----------------|
| <b>Grynasis pelnas (nuostolis) už metus</b>  | <b>2.517</b>   | <b>(2.468)</b> |
| Kitos bendrosios pajamos (sąnaudos), perkeltinos į pelną (nuostolius) ateinančiais laikotarpiais iš viso, atskaičius mokesčius   | -              | -              |
| Kitos bendrosios pajamos (sąnaudos), neperkeltinos į pelną (nuostolius) ateinančiais laikotarpiais iš viso, atskaičius mokesčius | -              | -              |
| Kitos bendrosios pajamos iš viso, atskaičius mokesčius   | -              | -              |
| <b>Bendrujų pajamų už metus iš viso, atskaičius mokesčius</b>  | <b>2.517</b>   | <b>(2.468)</b> |

Toliau pateikiamas aiškinamasis raštas yra neatskiriama šios sutrumpintos tarpinės finansinės informacijos dalis.

|                               |                              |                         |
|-------------------------------|------------------------------|-------------------------|
| L.e.p generalinis direktorius | <u>Kristupas Baranauskas</u> | 2023 m. rugpjūčio 25 d. |
| Vyriausioji buhalterė         | <u>Tatjana Sinicina</u>      | 2023 m. rugpjūčio 25 d. |

2023 m. birželio 30 d. pasibaigusio šešių mėnesių laikotarpio sutrumpinta tarpinė finansinė informacija, parengta pagal Tarptautinius finansinės atskaitomybės standartus, priimtus taikyti Europos Sąjungoje  
(tūkst. eurų, jeigu nenurodyta kitaip)

## NUOSAVO KAPITALO POKYČIŲ ATASKAITA

| Pastabos                                    | Nuosavas kapitalas, tenkantis Bendrovės akcininkams        |                |                       |               |                       |                          |
|---|--|----------------|-----------------------|---------------|-----------------------|--------------------------|
|   | Įstatinis kapitalas  | Akcijų priedai | Privalomasis rezervas | Kiti rezervai | Nepaskirstytas pelnas | Iš viso nuosavo kapitalo |
| <b>Likutis 2022 m. sausio 1 d.</b>          | <b>109.826</b>   | -              | <b>238</b>            | -             | <b>(3.303)</b>        | <b>106.761</b>           |
| Ataskaitinio laikotarpio pelnas (nuostolis) | -  | -              | -                     | -             | (2.468)               | (2.468)                  |
| Bendrųjų pajamų iš viso                     | -  | -              | -                     | -             | (2.468)               | (2.468)                  |
| Perkėlimai į rezervus                       | -  | -              | (238)                 | -             | 238                   | -                        |
| Dividendai                                  | -  | -              | -                     | -             | -                     | -                        |
| <b>Likutis 2022 m. birželio 30 d.</b>       | <b>109.826</b>   | -              | -                     | -             | <b>(5.533)</b>        | <b>104.293</b>           |
|   | <b>Nuosavas kapitalas, tenkantis Bendrovės akcininkams</b> |                |                       |               |                       |                          |
|   | Įstatinis kapitalas  | Akcijų priedai | Privalomasis rezervas | Kiti rezervai | Nepaskirstytas pelnas | Iš viso nuosavo kapitalo |
| <b>Likutis 2023 m. sausio 1 d.</b>          | <b>109.826</b>   | -              | -                     | -             | <b>(6.984)</b>        | <b>102.842</b>           |
| Ataskaitinio laikotarpio pelnas (nuostolis) | -  | -              | -                     | -             | 2.517                 | 2.517                    |
| Bendrųjų pajamų iš viso                     | -  | -              | -                     | -             | 2.517                 | 2.517                    |
| Perkėlimai į rezervus                       | -  | -              | -                     | -             | -                     | -                        |
| Dividendai                                  | -  | -              | -                     | -             | -                     | -                        |
| <b>Likutis 2023 m. birželio 30 d.</b>       | <b>109.826</b>   | -              | -                     | -             | <b>(4.467)</b>        | <b>105.359</b>           |

Toliau pateikiamas aiškinamasis raštas yra neatskiriama šios sutrumpintos tarpinės finansinės informacijos dalis.

|                                  |                              |                                |
|----------------------------------|------------------------------|--------------------------------|
| L.e.p generalinis<br>direktorius | <u>Kristupas Baranauskas</u> | <u>2023 m. rugpjūčio 25 d.</u> |
| Vyriausioji buhalterė            | <u>Tatjana Sinicina</u>      | <u>2023 m. rugpjūčio 25 d.</u> |



2023 m. birželio 30 d. pasibaigusio šešių mėnesių laikotarpio sutrumpinta tarpinė finansinė informacija, parengta pagal Tarptautinius finansinės atskaitomybės standartus, priimtus taikyti Europos Sąjungoje (tūkst. eurų, jeigu nenurodyta kitaip)

**PINIGŲ SRAUTŲ ATASKAITA**

|  | Pastabos | 2023 m. 6 mėn.  | 2022 m. 6 mėn.  |
|--|----------|-----------------|-----------------|
| Grynasis pelnas (nuostolis)  |          | 2.517           | (2.468)         |
| <b>Nepiniginių sąnaudų (pajamų) atstatymas:</b>                        |          |                 |                 |
| Pelno mokesčio sąnaudos (pajamos)                                      |          | 235             | (318)           |
| Nusidėvėjimas ir amortizacija  |          | 5.561           | 5.403           |
| Atsargų, gautinų sumų ir kito turto vertės sumažėjimas                 |          | -               | -               |
| Atidėjinių pasikeitimas  |          | (22)            | (159)           |
| Kiti koregavimai   |          | (237)           | (3.171)         |
| <b>Apyvartinio kapitalo pasikeitimai:</b>                              |          |                 |                 |
| Atsargų sumažėjimas (padidėjimas)                                      |          | 1.720           | (2.185)         |
| Gautų išankstinių apmokėjimų sumažėjimas (padidėjimas)                 |          | (26.208)        | 6               |
| Gautinų sumų sumažėjimas (padidėjimas)                                 |          | (11.061)        | (8.202)         |
| Kito trumpalaikio turto sumažėjimas (padidėjimas)                      |          | -               | -               |
| (Sumokėtas) pelno mokestis   |          | -               | 17              |
| Prekybos skolų (sumažėjimas) padidėjimas                               |          | 886             | 4.541           |
| Su darbo santykiais susijusių įsipareigojimų (sumažėjimas) padidėjimas |          | (435)           | (32)            |
| Kitų trumpalaikių įsipareigojimų sumažėjimas (padidėjimas)             |          | (884)           | (1.154)         |
| Kita   |          | 406             | (1.203)         |
| <b>Gryniesi pinigų srautai iš pagrindinės veiklos</b>                  |          | <b>(27.522)</b> | <b>(8.925)</b>  |
| Ilgalaikio materialiojo turto įsigijimas                               |          | (3.741)         | (8.803)         |
| Ilgalaikio nematerialiojo turto įsigijimas                             |          | -               | -               |
| Ilgalaikio materialiojo turto pardavimas                               |          | -               | -               |
| Ilgalaikio nematerialiojo turto pardavimas                             |          | -               | -               |
| <b>Gryniesi pinigų srautai, panaudoti investicinėje veikloje</b>       |          | <b>(3.741)</b>  | <b>(8.803)</b>  |
| (Sumokėtos) palūkanos  |          | (111)           | (19)            |
| Lizingo (finansinės nuomos) gavimai                                    |          | -               | 42              |
| Gautos paskolos  |          | (793)           | 5.340           |
| (Grąžintos) paskolos   |          | -               | -               |
| Lizingo (finansinės nuomos) (mokėjimai)                                |          | (157)           | (126)           |
| (Išmokėti) dividendai  |          | -               | -               |
| <b>Gryniesi pinigų srautai, panaudoti finansinėje veikloje</b>         |          | <b>(1.061)</b>  | <b>5.237</b>    |
| <b>Pinigų ir pinigų ekvivalentų grynasis padidėjimas (sumažėjimas)</b> |          | <b>(32.324)</b> | <b>(12.491)</b> |
| <b>Pinigai ir pinigų ekvivalentai metų pradžioje</b>                   |          | <b>43.633</b>   | <b>17.624</b>   |
| <b>Pinigai ir pinigų ekvivalentai metų pabaigoje</b>                   |          | <b>11.309</b>   | <b>5.133</b>    |

Toliau pateikiamas aiškinamasis raštas yra neatskiriama šios sutrumpintos tarpinės finansinės informacijos dalis.

|                               |                              |                                |
|-------------------------------|------------------------------|--------------------------------|
| L.e.p generalinis direktorius | <u>Kristupas Baranauskas</u> | <u>2023 m. rugpjūčio 25 d.</u> |
| Vyriausioji buhalterė         | <u>Tatjana Sinicina</u>      | <u>2023 m. rugpjūčio 25 d.</u> |

**AB „Kelių priežiūra“, įmonės kodas 232112130, adresas Savanorių pr. 321C, Kaunas**

**2023 m. birželio 30 d.** pasibaigusio šešių mėnesių laikotarpio sutrumpinta tarpinė finansinė informacija, parengta pagal Tarptautinius finansinės atskaitomybės standartus, priimtus taikyti Europos Sąjungoje (tūkst. eurų, jeigu nenurodyta kitaip)

---

## **SUTRUMPINTOS TARPINĖS FINANSINĖS INFORMACIJOS AIŠKINAMASIS RAŠTAS**

### **1 Bendroji informacija**

AB „Kelių priežiūra“ ( toliau – Bendrovė) įregistruota Lietuvos Respublikos juridinių asmenų registre 1990 m. lapkričio 29 d. reorganizavus VĮ „Kauno regiono keliai“.

Nuo 2017 m. lapkričio mėn. 1 d. pagal Lietuvos Respublikos Vyriausybės 2017 m. liepos 5 d. nutarimą Nr. 565 prie reorganizavime dalyvaujančios valstybės įmonės „Kauno regiono keliai“ prijungiant reorganizuojamas valstybės įmonę „Alytaus regiono keliai“, valstybės įmonę „Klaipėdos regiono keliai“, valstybės įmonę „Marijampolės regiono keliai“, valstybės įmonę „Panevėžio regiono keliai“, valstybės įmonę „Šiaulių regiono keliai“, valstybės įmonę „Tauragės regiono keliai“, valstybės įmonę „Telšių regiono keliai“, valstybės įmonę „Utenos regiono keliai“, valstybės įmonę „Vilniaus regiono keliai“ ir valstybės įmonę „Automagistralė“. VĮ „Kauno regiono keliai“ pakeitė pavadinimą, tapo VĮ „Kelių priežiūra“. Remiantis Lietuvos Respublikos Vyriausybės 2018 m. lapkričio 28 d. nutarimu Nr. 1169 „Dėl valstybės įmonės „Kelių priežiūra“ pertvarkymo ir valstybės turto investavimo“ pertvarkyta valstybės įmonė „Kelių priežiūra“ į akcinę bendrovę „Kelių priežiūra“.

Įmonės buveinė – Kaunas, Savanorių g. 321 C.

Bendrovės pagrindinė veikla – valstybinės reikšmės kelių, tiltų, tunelių priežiūra, kelių ir gatvių tiesimas, smėlio, žvyro karjerų eksploatavimas, asfaltbetonio gamyba, projektavimo darbai ir kita veikla.

2023 m. birželio 30 d. ir 2022 m. gruodžio 31 d. vienintelis Bendrovės akcininkas buvo Lietuvos valstybė, atstovaujama Lietuvos Respublikos susisiekimo ministerijos.

2023 m. birželio 30 d. ir 2022 m. gruodžio 31 d. Bendrovės įstatinį kapitalą sudarė 109 826 016 paprastųjų vardinių akcijų, kurių kiekvienos nominalioji vertė buvo 1 (vienas) euras. Bendrovė neturėjo įsigijusi savų akcijų.

Bendrovės darbuotojų skaičius 2023 m. birželio 30 d. atitinkamai buvo 2.207 darbuotojai (2022 m. gruodžio 31 d. – 2.217 darbuotojai).

### **2 Apskaitos politika**

#### **2.1 Ataskaitų rengimo pagrindas**

Bendrovės sutrumpinta tarpinė finansinė informacija už šešių mėnesių laikotarpį, pasibaigusį 2023 m. birželio 30 d. yra parengta pagal 34-ą Tarptautinį apskaitos standartą (toliau - TAS) „Tarpinė finansinė atskaitomybė“

Siekiant geriau suprasti šioje sutrumpintoje tarpinėje finansinėje informacijoje pateiktus duomenis, ši finansinė informacija turi būti skaitoma kartu su Bendrovės 2022 m. finansinėmis ataskaitomis, parengtomis pagal Tarptautinius finansinės atskaitomybės standartus, priimtus taikyti Europos Sąjungoje.

Ši sutrumpinta finansinė informacija yra parengta remiantis istorinės savikainos principais, išskyrus finansinį turtą ir finansinius įsipareigojimus, vertinamus tikrąja verte, kurie buvo apskaityti tikrąja verte.

Finansiniai Bendrovės metai sutampa su kalendoriniais metais.

**AB „Kelių priežiūra“, įmonės kodas 232112130, adresas Savanorių pr. 321C, Kaunas**

**2023 m. birželio 30 d.** pasibaigusio šešių mėnesių laikotarpio sutrumpinta tarpinė finansinė informacija, parengta pagal Tarptautinius finansinės atskaitomybės standartus, priimtus taikyti Europos Sąjungoje (tūkst. eurų, jeigu nenurodyta kitaip)

---

Siekiant parengti finansines ataskaitas pagal TFAS reikalavimus, būtina naudoti tam tikrus svarbius apskaitinius įvertinimus ir prielaidas, kurie daro įtaką apskaitos principų taikymui bei turtui ir įsipareigojimais balanso datai, bei ataskaitinio laikotarpio pajamomis ir išlaidomis. Nors įvertinimai ir su jais susijusios prielaidos yra pagrįsti vadovybės istorine patirtimi ir žinomais veiksniais, kurie atitinka esamas sąlygas, faktiniai rezultatai gali skirtis nuo šių įvertinimų.

Finansinėse ataskaitose skaičiai pateikti nacionaline Lietuvos Respublikos valiuta – eurai. Ši valiuta yra Bendrovės funkcinė valiuta. Visos sumos pateiktos tūkstančiais eurų, jei nenurodyta kitaip.

Kitų naujų standartų, standartų pakeitimų ir aiškinimų, galiojančių Bendrovei nuo 2023 metų pradžios ir turinčių reikšmingą įtaką Bendrovės finansinei informacijai, nebuvo.

2023 m. birželio 30 d. pasibaigusio šešių mėnesių laikotarpio sutrumpinta tarpinė finansinė informacija, parengta pagal Tarptautinius finansinės atskaitomybės standartus, priimtus taikyti Europos Sąjungoje (tūkst. eurų, jeigu nenurodyta kitaip)

### 3 Ilgalaikis materialusis turtas

|  | Pastatai ir statiniai | Mašinos ir įranga | Transporto priemonės | Kiti įrenginiai, prietaisai ir įrankiai | Nebaigta statyba ir išankstiniai apmokėjimai | Kitas ilgalaikis turtas | Iš viso        |
|--|-----------------------|-------------------|----------------------|---|--|-------------------------|----------------|
| <b>Įsigijimo vertė</b>   |                       |                   |                      |   |  |                         |                |
| <b>2021 m. gruodžio 31 d.</b>                                  | <b>71.786</b>         | <b>100.496</b>    | <b>59.466</b>        | <b>21.968</b>                           | <b>168</b>                                   | <b>1.329</b>            | <b>255.213</b> |
| Įsigijimai per metus   | 104                   | 9,045             | 4,571                | 455                                     | 37   | -                       | 14,212         |
| Parduotas, nurašytas, perleistas turtas                        | (127)                 | (3,276)           | (2,085)              | (879)                                   | -  | -                       | (6.367)        |
| Perklasifikavimai  | 19                    | 152               | (152)                | 2                                       | (21)   | -                       | -              |
| <b>2022 m. gruodžio 31 d.</b>                                  | <b>71.782</b>         | <b>106.417</b>    | <b>61.800</b>        | <b>21.546</b>                           | <b>184</b>                                   | <b>1.329</b>            | <b>263.058</b> |
| Įsigijimai per metus   | 153                   | 2.170             | 1.025                | 299                                     | 95   | -                       | 3.742          |
| Parduotas, nurašytas, perleistas turtas                        | (46)                  | (1.049)           | (533)                | (430)                                   | -  | -                       | (2.058)        |
| Perklasifikavimai  | 29                    | 7                 | (7)                  | -                                       | (29)   | -                       | -              |
| <b>2023 m. birželio 30 d.</b>                                  | <b>71.918</b>         | <b>107.545</b>    | <b>62.285</b>        | <b>21.415</b>                           | <b>250</b>                                   | <b>1.329</b>            | <b>264.742</b> |
| <b>Sukauptas nusidėvėjimas ir vertės sumažėjimo nuostoliai</b> |                       |                   |                      |   |  |                         |                |
| <b>2021 m. gruodžio 31 d.</b>                                  | <b>30.540</b>         | <b>70.595</b>     | <b>43.532</b>        | <b>17.958</b>                           | <b>-</b>                                     | <b>421</b>              | <b>163.046</b> |
| Nusidėvėjimas  | 1.921                 | 4.523             | 2.963                | 1.127                                   | -  | 47                      | 10.581         |
| Vertės sumažėjimas per metus                                   | -                     | -                 | -                    | -                                       | -  | -                       | -              |
| Parduotas, nurašytas, perleistas turtas                        | (126)                 | (3.263)           | (2.042)              | (878)                                   | -  | -                       | (6.309)        |
| Perklasifikavimai ir koregavimai                               | -                     | 98                | (99)                 | (1)                                     | -  | -                       | (2)            |
| <b>2022 m. gruodžio 31 d.</b>                                  | <b>32.335</b>         | <b>71.953</b>     | <b>44.354</b>        | <b>18.206</b>                           | <b>-</b>                                     | <b>468</b>              | <b>167.316</b> |
| Nusidėvėjimas  | 945                   | 2.368             | 1.484                | 554                                     | -  | 23                      | 5.374          |
| Vertės sumažėjimas per metus                                   | -                     | -                 | -                    | -                                       | -  | -                       | -              |
| Parduotas, nurašytas, perleistas turtas                        | (34)                  | (1.044)           | (533)                | (427)                                   | -  | -                       | (2.038)        |
| Perklasifikavimai ir koregavimai                               | -                     | 7                 | (7)                  | -                                       | -  | -                       | -              |
| <b>2023 m. birželio 30 d.</b>                                  | <b>33.246</b>         | <b>73.284</b>     | <b>45.298</b>        | <b>18.333</b>                           | <b>-</b>                                     | <b>491</b>              | <b>170.652</b> |
| <b>Likutinė vertė:</b>   |                       |                   |                      |   |  |                         |                |
| <b>2022 m. gruodžio 31 d.</b>                                  | <b>39.447</b>         | <b>34.464</b>     | <b>17.446</b>        | <b>3.340</b>                            | <b>184</b>                                   | <b>861</b>              | <b>95.742</b>  |
| <b>2023 m. birželio 30 d.</b>                                  | <b>38.672</b>         | <b>34.261</b>     | <b>16.987</b>        | <b>3.082</b>                            | <b>250</b>                                   | <b>838</b>              | <b>94.090</b>  |

2023 m. birželio 30 d. pasibaigusio šešių mėnesių laikotarpio sutrumpinta tarpinė finansinė informacija, parengta pagal Tarptautinius finansinės atskaitomybės standartus, priimtus taikyti Europos Sąjungoje (tūkst. eurų, jeigu nenurodyta kitaip)

#### 4 Ilgalaikis nematerialusis turtas

|  | Programinė įranga | Kitas nematerialusis turtas | Iš viso    |
|--|-------------------|-----------------------------|------------|
| <b>Įsigijimo vertė</b>   |                   |                             |            |
| <b>2021 m. gruodžio 31 d.</b>                                  | <b>690</b>        | <b>13</b>                   | <b>703</b> |
| Įsigijimai per metus   | 274               | -                           | 274        |
| Parduotas, nurašytas, perleistas turtas                        | (27)              | -                           | (27)       |
| Perklasifikavimai  | -                 | -                           | -          |
| <b>2022 m. gruodžio 31 d.</b>                                  | <b>937</b>        | <b>13</b>                   | <b>950</b> |
| Įsigijimai per metus   | -                 | -                           | -          |
| Parduotas, nurašytas, perleistas turtas                        | (1)               | -                           | (1)        |
| Perklasifikavimai  | -                 | -                           | -          |
| <b>2023 m. birželio 30 d.</b>                                  | <b>936</b>        | <b>13</b>                   | <b>949</b> |
| <b>Sukauptas nusidėvėjimas ir vertės sumažėjimo nuostoliai</b> |                   |                             |            |
| <b>2021 m. gruodžio 31 d.</b>                                  | <b>408</b>        | <b>13</b>                   | <b>421</b> |
| Nusidėvėjimas  | 159               | -                           | 159        |
| Vertės sumažėjimas per metus                                   | -                 | -                           | -          |
| Parduotas, nurašytas, perleistas turtas                        | (27)              | -                           | (27)       |
| Perklasifikavimai ir koregavimai                               | 1                 | -                           | 1          |
| <b>2022 m. gruodžio 31 d.</b>                                  | <b>541</b>        | <b>13</b>                   | <b>554</b> |
| Nusidėvėjimas  | 50                | -                           | 50         |
| Vertės sumažėjimas per metus                                   | -                 | -                           | -          |
| Parduotas, nurašytas, perleistas turtas                        | -                 | -                           | -          |
| Perklasifikavimai ir koregavimai                               | -                 | -                           | -          |
| <b>2023 m. birželio 30 d.</b>                                  | <b>591</b>        | <b>13</b>                   | <b>604</b> |
| <b>Likutinė vertė:</b>   |                   |                             |            |
| <b>2022 m. gruodžio 31 d.</b>                                  | <b>396</b>        | <b>-</b>                    | <b>396</b> |
| <b>2023 m. birželio 30 d.</b>                                  | <b>345</b>        | <b>-</b>                    | <b>345</b> |



## **5 Pinigai ir pinigų ekvivalentai**

2023 m. birželio 30 d. ir 2022 m. gruodžio 31 d. pinigus ir pinigų ekvivalentus sudarė lėšos banko sąskaitose. Bendrovės lėšos nebuvo apribotos.

## **6 Įstatinis kapitalas**

2023 m. birželio 30 d. Bendrovės įstatinį kapitalą sudarė 109 826 016 paprastosios vardinės akcijos, kurių kiekvienos nominali vertė buvo 1 (vienas) euras. 2022 m. gruodžio 31 d. Bendrovės įstatinį kapitalą sudarė 109 826 016 paprastosios vardinės akcijos, kurių kiekvienos nominalioji vertė buvo 1 (vienas) euras. Bendrovė neturėjo įsigijusi savų akcijų.

## **7 Finansiniai įsipareigojimai**

|                                   | <u>2023.06.30</u>   | <u>2022.12.31</u>   |
|-----------------------------------|---------------------|---------------------|
| Finansinės nuomos įsipareigojimai | 2.474               | 2.595               |
| Gautos paskolos                   | 6.001               | 6.673               |
|                                   | <u><b>8.475</b></u> | <u><b>9.268</b></u> |
| <i>- ilgalaikė dalis</i>          | 5.971               | 5.971               |
| <i>- trumpalaikė dalis</i>        | 2.504               | 3.297               |

Bendrovės finansinės nuomos įsipareigojimus sudarė įsipareigojimai pagal nuomos sutartis, kurioms taikomos TFAS 16 nuostatos. Detalesnė informacija pateikiama 8 pastaboje

## **8 Naudojimo teisė ir Nuomos įsipareigojimai**

Bendrovės ilgalaikius finansinius įsipareigojimus sudaro nuomos įsipareigojimai pritaikius 16-ąją TFAS. Bendrovė turi nuomos įsipareigojimus, susijusius su žemės, patalpų ir automobilių nuomos teise, iš kurių žemės nuomos teisė yra reikšmingiausia.

### Naudojimo teisė

Likutinė naudojimo teisės vertė yra pateikiama žemiau:

|   | <u>Žemė</u>  | <u>Patalpos</u> | <u>Automobiliai</u> | <u>Viso</u>  |
|---|--------------|-----------------|---------------------|--------------|
| <b>Įsigijimo savikaina 2021 m. gruodžio 31 d.</b> | <b>2.437</b> | <b>639</b>      | <b>512</b>          | <b>3.588</b> |
| Įsigijimai  | 31           | -               | 32                  | 63           |
| Nurašymai   | (206)        | -               | (81)                | (287)        |
| <b>Įsigijimo savikaina 2022 m. gruodžio 31 d.</b> | <b>2.262</b> | <b>639</b>      | <b>463</b>          | <b>3.364</b> |
| Įsigijimai  | -            | -               | -                   | -            |
| Nurašymai   | -            | -               | -                   | -            |
| <b>Įsigijimo savikaina 2023 m. birželio 30 d.</b> | <b>2.262</b> | <b>639</b>      | <b>463</b>          | <b>3.364</b> |

**AB „Kelių priežiūra“, įmonės kodas 232112130, adresas Savanorių pr. 321C, Kaunas**

**2023 m. birželio 30 d.** pasibaigusio šešių mėnesių laikotarpio sutrumpinta tarpinė finansinė informacija, parengta pagal Tarptautinius finansinės atskaitomybės standartus, priimtus taikyti Europos Sąjungoje (tūkst. eurų, jeigu nenurodyta kitaip)

|                                |              |            |            |              |
|--------------------------------|--------------|------------|------------|--------------|
| <b>Sukauptas nusidėvėjimas</b> |              |            |            |              |
| <b>2021 m. gruodžio 31 d.</b>  | <b>139</b>   | <b>312</b> | <b>198</b> | <b>649</b>   |
| Priskaityta per metus          | 63           | 128        | 109        | 300          |
| Nurašymai                      | -            | -          | (72)       | (72)         |
| <b>Sukauptas nusidėvėjimas</b> |              |            |            |              |
| <b>2022 m. gruodžio 31 d.</b>  | <b>202</b>   | <b>440</b> | <b>235</b> | <b>877</b>   |
| Nusidėvėjimas                  | 32           | 64         | 52         | 148          |
| Nurašymai                      | -            | -          | -          | -            |
| <b>Sukauptas nusidėvėjimas</b> |              |            |            |              |
| <b>2023 m. birželio 30 d.</b>  | <b>234</b>   | <b>504</b> | <b>287</b> | <b>1.025</b> |
| <b>Likutinė vertė 2022 m.</b>  |              |            |            |              |
| <b>gruodžio 31 d.</b>          | <b>2.060</b> | <b>199</b> | <b>228</b> | <b>2.487</b> |
| <b>Likutinė vertė 2023 m.</b>  |              |            |            |              |
| <b>birželio 30 d.</b>          | <b>2.028</b> | <b>135</b> | <b>176</b> | <b>2.339</b> |

Bendrovė nesubnuomoja turto.

## **9 Pajamos pagal sutartis su klientais**

|                                   | <b>2023 m. 6 mėn.</b> | <b>2022 m. 6 mėn.</b> |
|-----------------------------------|-----------------------|-----------------------|
| Pajamos iš kelių priežiūros darbų | 50.932                | 38.051                |
| Pajamos iš kelių remonto darbų    | 8.092                 | 8.911                 |
| Pajamos iš gamybinės veiklos      | 633                   | 443                   |
| Pajamos iš kitų paslaugų          | 813                   | 267                   |
|                                   | <b>60.470</b>         | <b>47.672</b>         |

Bendrovė savo pajamas uždirba Lietuvoje. Pagrindinis Bendrovės klientas yra Lietuvos automobilių kelių direkcija.

Bendrovė įprastai savo pajamas uždirba per laikotarpį, nes teikia kelių priežiūros ir kelių statybos paslaugas, išskyrus asfalto, žvyro ir panašių medžiagų pardavimą.

## **10 Pardavimo savikaina**

|  | <b>2023 m. 6 mėn.</b> | <b>2022 m. 6 mėn.</b> |
|--|-----------------------|-----------------------|
| Atlygio darbuotojams išlaidos          | 22.214                | 19.884                |
| Medžiagų sąnaudos                      | 12.396                | 10.448                |
| Nusidėvėjimo ir amortizacijos sąnaudos | 5.177                 | 5.072                 |
| Transporto eksploatacinės sąnaudos     | 8.936                 | 8.364                 |
| Kitos savikainos sąnaudos              | 5.088                 | 2.895                 |
|  | <b>53.811</b>         | <b>46.663</b>         |

## **11 Veiklos sąnaudos**

|  | <b>2023 m. 6 mėn.</b> | <b>2022 m. 6 mėn.</b> |
|--|-----------------------|-----------------------|
| Atlygio darbuotojams išlaidos              | 3.410                 | 2.948                 |
| Patalpų eksploatacijos sąnaudos            | 148                   | 115                   |
| Nusidėvėjimo ir amortizacijos sąnaudos     | 385                   | 349                   |
| Transporto eksploatacinės sąnaudos         | 141                   | 119                   |
| IT ir komunikacijų išlaidos                | 158                   | 117                   |
| Audito, teisinės ir panašios konsultacijos | 53                    | 54                    |
| Gautinų sumų vertės sumažėjimas            | -                     | (8)                   |
| Kitos veiklos sąnaudos                     | 313                   | 333                   |
|  | <b>4.608</b>          | <b>4.027</b>          |

## **12 Pelno mokestis**

2023 m. šešių mėnesių pelnas apmokestinamas 15 proc. (2022 m. – 15 proc.) pelno mokesčio tarifu pagal Lietuvos Respublikos mokesčių įstatymus.

## **13 Susijusių šalių sandoriai**

Pagal 24-ąjį TAS susijusios šalys gali būti:

- Lietuvos Respublikos Vyriausybė;
- Bendrovės ir institucijos, kontroliuojamos Lietuvos Respublikos Vyriausybės;
- Vadovybė ir jų artimi giminaičiai.

Pagal 24-ąjį TAS ataskaitas teikiančiam ūkio subjektui leidžiama sumažinti atskleidimų kiekį apie sandorius ir likučius įskaitant įsipareigojimus su:

- Vyriausybe, kuri kontroliuoja, bendrai kontroliuoja ataskaitas teikiančią ūkio subjektą arba daro jam reikšmingą įtaką; ir
- kitu ūkio subjektu, kuris yra susijusi šalis, nes ta pati vyriausybė kontroliuoja, bendrai kontroliuoja arba daro reikšmingą įtaką tiek ataskaitas teikiančiam, tiek kitam ūkio subjektui.

Pagrindine Bendrovės susijusia šalimi, darančia Bendrovei reikšmingą įtaką, Bendrovė laiko Lietuvos automobilių kelių direkciją. Pajamos iš šio kliento per 2023 m. pirmus 6 mėnesius buvo 50.100 tūkst. eurų (38.482 tūkst. eurų atitinkamu laikotarpiu praeitais metais). 2023 m. birželio 30 d. gautinos sumos buvo 7.299 tūkst. eurų (2022 m. gruodžio 31 d. – 275 tūkst. eurų).

Bendrovės susijusia šalimi taip pat yra Vilniaus Gedimino technikos universitetas. Per 2023 m. pirmus 6 mėnesius Bendrovė gavo paslaugų iš Vilniaus Gedimino technikos universiteto – už 5 tūkst. eurų (68 tūkst. eurų atitinkamu laikotarpiu praeitais metais).

2023 m. birželio 30 d. Bendrovė neturėjo gautinų ar mokėtinų sumų su Vilniaus Gedimino technikos universitetu (2022 m. gruodžio 31 d. Bendrovė neturėjo gautinų ar mokėtinų sumų su Vilniaus Gedimino technikos universitetu).

### Vadovybės atlygis

Bendrovės vadovybė susideda iš valdybos, audito komiteto ir generalinio direktoriaus. Bendras sumokėtas atlygis per 2023 m. pirmus 6 mėnesius buvo 170 tūkst. eurų (94 tūkst. eurų atitinkamu laikotarpiu praeitais metais).

#### **14 Pobalansiniai įvykiai**

Per laikotarpį nuo 2023 m. birželio 30 d. iki šių ataskaitų parengimo datos pobalansinių įvykių, kurie turėtų reikšmingos įtakos finansinėms ataskaitoms, nebuvo.

#### **15 Ukrainos ir Rusijos konflikto įtaka**

Besitęsiantis karinis konfliktas Ukrainoje ir su tuo susijusios Rusijos federacijai taikomos sankcijos gali turėti įtaką tiek Europos ekonomikai, tiek pasaulinei ekonomikai. Bendrovė neturi reikšmingų sąsajų su Ukraina, Rusija, ar Baltarusija. Vadovybė šiuo metu negali įvertinti šių veiksmų įtakos ataskaitų parengimo dieną.

Nepaisant to, Bendrovė šių ataskaitų parengimo dieną vykdo savo finansinius įpareigojimus ir rengia ataskaitas taikant veiklos tęstinumo principą. Bendrovės vertinimu, ataskaitų rengimo dieną nebuvo turto straipsnių, kuriems reikėtų apskaityti reikšmingą vertės sumažėjimą.