

## TURINYS

1. BENDRA INFORMACIJA .....	2
1.1 Veiklos tikslai .....	2
1.2 Veiklos rodikliai.....	2
1.3 Prižiūrimi keliai.....	3
1.4 Veiklos apibūdinimas, rinka ir konkurencija .....	4
1.5 Įmonės struktūra ir valdymas.....	5
2. ŪKINĖS VEIKLOS ANALIZĖ .....	6
2.1 Pajamos.....	6
2.2 Sąnaudos.....	7
2.3 Veiklos rezultatas .....	8
2.4 Investicijos .....	8
2.5 Personalias, darbo užmokestis .....	9
2.6 Turtas.....	10
2.7. Pagrindinių ūkinės veiklos rezultatų palyginimas.....	11
2.8 Pagrindiniai atlikti darbai .....	13
2.9 Eismo sauga .....	13

# VĮ „KAUNO REGIONO KELIAI“ 2015 METŲ VEIKLOS ATASKAITA

2015 m. gruodžio 31 d.

## 1. BENDRA INFORMACIJA

Valstybės įmonė „Kauno regiono keliai“ yra iš valstybės turto įsteigta įmonė, kuri nuosavybės teise priklauso valstybei ir jai perduotą ir jos įgytą turtą valdo, naudoja bei juo disponuoja patikėjimo teise. Įmonės steigėja - Lietuvos Respublikos susisiekimo ministerija.

### 1.1 Veiklos tikslai

Įmonės strateginiai tikslai :

1. Efektyvių judėjimo sąlygų užtikrinimas valstybinės reikšmės keliais.
2. Eismo saugos gerinimas valstybinės reikšmės keliuose.
3. Efektyvios įmonės veiklos užtikrinimas.

### 1.2 Veiklos rodikliai

Įmonei nustatyti veiklą apibūdinantys rodikliai:

1. Užtikrinti kelių priežiūros normatyvais apibrėžtą valstybinės reikšmės kelių priežiūros lygį Kauno regione.

Nustatytų valstybinės reikšmės kelių priežiūros užduočių vykdymo matavimo rodiklis - bedefektės kelių priežiūros procentas. Įmonė siekia, kad ataskaitinio laikotarpio vidutinis bedefektės kelių priežiūros procentas būtų didesnis už Lietuvos automobilių kelių direkcijos nustatytą.

2. Dirbti pelningai. Kadangi įmonės pagrindinė užduotis - nustatyto finansavimo ribose teikti paslaugas visuomenei, pelno iš pagrindinės veiklos nesitikima, tačiau įmonė siekia užtikrinti finansinį stabilumą ir sukaupti lėšų įmonės modernizavimui.

3. Išvengti sunkių pasekmių turinčių nelaimingų įvykių darbe. Šis rodiklis nustatomas todėl, kad dalis įmonės darbuotojų pastoviai dirba pavojingoje aplinkoje, vykstant intensyviai transporto eismui. Žiemos metu labai atsakingas kelius valančių automobilių vairuotojų ir mechanizatorių darbas.

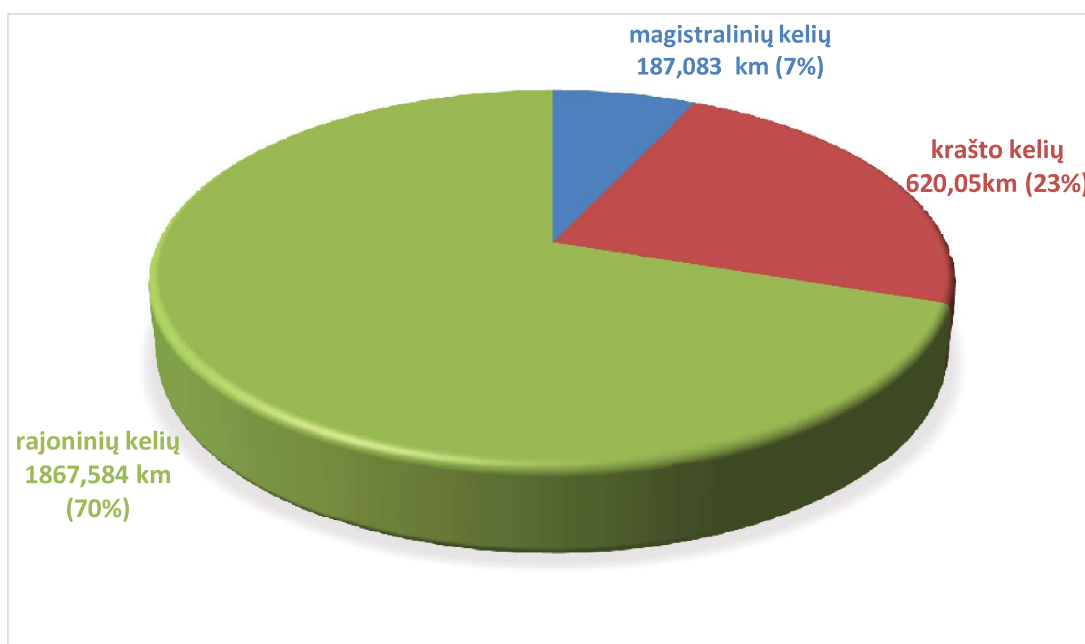
4. Gerinti eismo saugą regiono prižiūrimuose keliuose. Pagrindinis rodiklis - žuvusiųjų skaičiaus mažinimas lyginant su atitinkamu ankstesnių metų laikotarpiu.

### 1.3 Prižiūrimi keliai

Vadovaujantis Lietuvos Respublikos kelių įstatymu ir Lietuvos Respublikos Vyriausybės 2005 m. kovo 16 d. nutarimu Nr.284 „Dėl Lietuvos Respublikos Vyriausybės 1999 m. birželio 9 d. nutarimo Nr. 757 „Dėl valstybinės reikšmės automobilių kelių sąrašo patvirtinimo“ pakeitimo“ įmonei patikėjimo teise pavesta prižiūrėti 2674,717 km valstybinių kelių, tame tarpe:

- magistralinių kelių - 187,083 km,
- krašto kelių - 620,05 km,
- rajoninių kelių - 1867,584 km.

**Kelių tinklo struktūra, km**



Dauguma šių kelių yra Kauno apskrities ribose, bet kai kurios jų atkarpos prižiūrimos ir Alytaus, Jurbarko, Kelmės, Kazlų Rūdos, Ukmergės bei Elektrėnų savivaldybių teritorijose. Visi magistraliniai ir krašto keliai asfaltuoti, o iš 1867,584 km rajoninių kelių 844,67 km, arba 45,2 proc., turi žvyro dangą. Viso regione asfaltuotų kelių yra 68,4 proc., bet Raseinių ir Kaišiadorių rajonuose jų yra tik po 61,7 proc.

Kelių priežiūros funkcija yra nekomercinė. Remiantis Lietuvos Respublikos Vyriausybės 2015 m. vasario 15 d. nutarimu Nr. 178 „Dėl kelių priežiūros ir plėtros programos finansavimo lėšų naudojimo 2015 metų sąmatos patvirtinimo“ patvirtinta Kelių priežiūros ir plėtros programos finansavimo sąmata, 2015 m. kovo mėn. 6 d. sudarytas papildomas susitarimas Nr. 1 prie 2014 m. vasario 25 d. sutarties Nr.S-63 „Dėl privalomų kelių priežiūros darbų (užduočių) vykdymo“ su Lietuvos automobilių kelių direkcija prie Susisiekimo ministerijos (toliau - LAKD)

Šia sutartimi LAKD paveda, o įmonė įsipareigoja atlikti kelių techninės priežiūros privalomuosius darbus, užtikrinti kelių priežiūros normatyvais apibrėžtą kelių priežiūros lygį bei vykdyti kitus pavedimus, susijusius su valstybės politikos kelių sektoriuje įgyvendinimu, kelių valdytojo prievolėmis ir eismo saugos užtikrinimu. Už tinkamai atliktus darbus įmonei apmokama pagal sąmatas, sudarytas reguliuojamos kainodaros principu.

Įmonė taip pat gauna pajamų iš komercinės veiklos, atviros rinkos sąlygomis dalyvaudama rajonų savivaldybių, įmonių ir privačių asmenų konkursuose įvairiems kelių ir gatvių statybos, jų priežiūros, gerbūvio darbams atlikti. Dalis pajamų gaunama už asfaltbetonio ir savo jėgomis paruoštos karjerų produkcijos (smėlio, žvyro bei žvyro skaldos) pardavimą, mechanizmų nuomą ir paslaugas bei projektavimo darbus.

#### **1.4 Veiklos apibūdinimas, rinka ir konkurencija**

Įmonė įkurta 1995 m. sujungus šešias Kauno apskrities rajonuose veikusias senas tradicijas turinčias kelių priežiūros organizacijas.

Didžioji įmonės pajamų dalis (76,2 proc.) gauta iš Kauno regiono valstybinės reikšmės keliuose vykdomų darbų pagal valstybės užsakymus. Įmonė, vadovaudamasi Kelių įstatymu ir Lietuvos Respublikos Vyriausybės patvirtintomis „Kelių priežiūros tvarkos taisyklėmis“ bei kitais teisės aktais, naudodama jai patikėtą valstybės turtą ir skiriamas finansines lėšas, turi vykdyti valstybinių automobilių kelių priežiūrą, užtikrinant kelių priežiūros normatyvais apibrėžtą kelių priežiūros lygį, atlikti sutartyje numatytus privalomuosius darbus bei kitus Susisiekimo ministerijos ir Lietuvos automobilių kelių direkcijos (toliau - LAKD) pavedimus, susijusius su valstybės politikos kelių sektoriuje įgyvendinimu, kelių valdytojo prievolėmis ir eismo saugos užtikrinimu. Įmonė atlieka jai priskirtų valstybės kelių, tiltų, viadukų, taisymo ir rekonstrukcijos darbus - šalina asfaltbetonio ir žvyro dangų defektus, remontuoja kelių sankasas, tiltus, pralaidas ir kitas vandens nuvedimo sistemas, vykdo rutininę kelių priežiūrą - tvarko kelių juostų želdinius, šienauja pakeles, įrengia kelio ženklus ir jų atramas, atitvarus, tvarko pakelių statinius, autobusų sustojimų peronus ir poilsio aikšteles, eksploatuoja eismo reguliavimo ir apšvietimo sistemas. Žiemos metu įmonė privalo užtikrinti išvažiuojamumą valstybinės reikšmės keliais, valo sniegą, barsto slidumą mažinančias medžiagas. Įmonė taip pat organizuoja jos patikėjimo teise valdomų kelių inventorizavimą, derina šalia kelių juostų ir jų apsaugos zonose rengiamus įvairius planavimo ir projektavimo dokumentus, išduoda įvairioms organizacijoms leidimus vykdyti darbus ir kontroliuoja jų teisėtumą, terminus ir kokybę, dalyvauja tiriant ir eismo saugos požiūriu analizuoja eismo įvykius, numato ir įgyvendina inžinerines priemones jų pasekmėms sušvelninti, vykdo švietėjišką eismo saugos veiklą, dalyvauja regiono savivaldybių saugaus eismo komisijose. Įmonė sudaro ir suderina su savivaldybėmis perspektyvinius

žvyrkelių asfaltavimo planus, rengia jų projektus, priima ir apskaito rekonstruotus ar suremontuotus kelių ruožus, kaupia ir saugo techninius dokumentus bei kitus archyvinis duomenis, teikia eismo dalyviams įvairias informacines paslaugas, likviduoja stichinių nelaimių padarinius.

Įmonė taip pat atlieka rangovinius darbus pagal kitų įmonių, savivaldybių ir privačių asmenų skelbiamus konkursus ir užsakymus, eksploatuoja gamtinių išteklių telkinius, gamina ir parduoda statybines medžiagas (smėlį, žvyrą, asfaltbetonį), bei vykdo kitą veiklą, nustatytą įmonės įstatuose. Rangovinių darbų rinkoje konkurencija labai aštri. Regione veikia panašia veikla užsiimančios įmonės - AB „Kauno tiltai“, UAB „Kauno keliai“, UAB „Kamesta“, UAB „Fegda“, UAB „Ukmergės keliai“ ir kt., todėl VĮ „Kauno regiono keliai“ pretenduoja į labiau įmonės specifika atitinkančius objektus - smulkesnius dangų įrengimo ir remonto bei priežiūros darbus. Tokie darbai mažiau pelningi, bet leidžia pratęsti turimų mechanizmų ir automobilių panaudojimo prižiūrimuose keliuose sezoną, sušvelninti pagrindinės veiklos finansavimo svyravimų pasekmes, išlaikyti aukštesnę darbuotojų kvalifikaciją.

Pagrindiniai užsakovai – Kauno, Kėdainių, Prienų, Kaišiadorių ir Jonavos rajonų savivaldybių administracijos.

### **1.5 Įmonės struktūra ir valdymas**

Iki 2011 m. gruodžio 31 d. įmonės savininko teises ir pareigas įgyvendino Lietuvos automobilių kelių direkcija prie Susisiekimo ministerijos. Lietuvos Respublikos Vyriausybės 2011 m. gruodžio 28 d. nutarimu Nr. 1521 nuo 2012 m. sausio 1 d. įmonės savininko teises ir pareigas įgaliota įgyvendinti Susisiekimo ministerija. 2013 m. sausio 16 d. Lietuvos Respublikos Vyriausybės nutarimu Nr. 28 VĮ "Kauno regiono keliai" įmonės savininko teises ir pareigas įgyvendinti vėl įgaliota Lietuvos automobilių kelių direkcija prie Susisiekimo ministerijos.

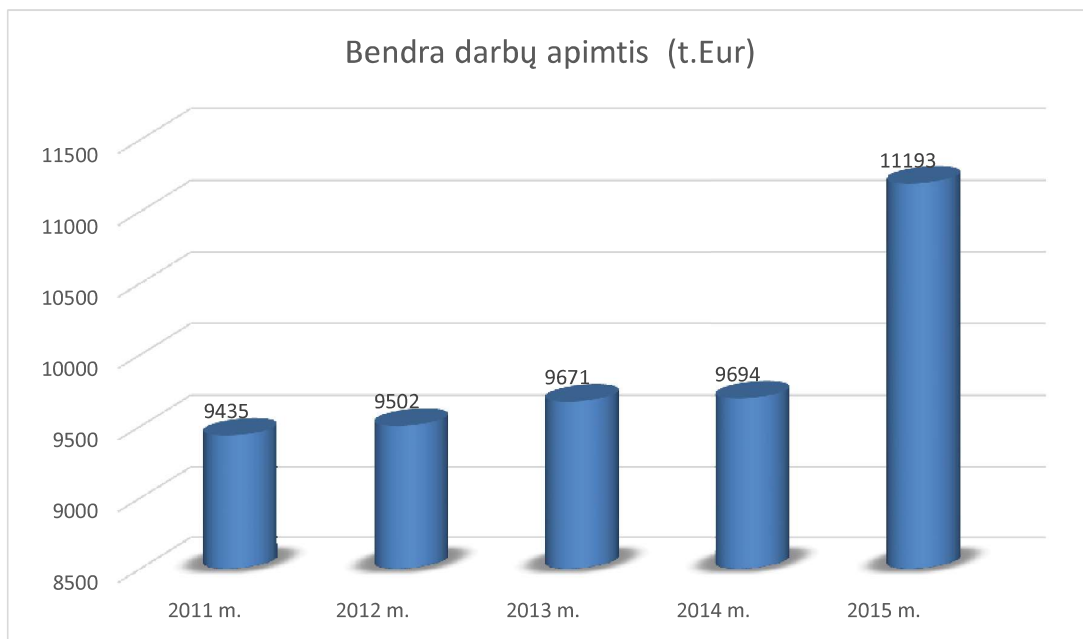
Įmonės organai yra įmonės savininko teises ir pareigas įgyvendinanti institucija, kolegialus valdymo organas – Lietuvos automobilių kelių direkcijos direktoriaus įsakymu skiriama 5 asmenų valdyba ir vienasmenis valdymo organas - įmonės vadovas.

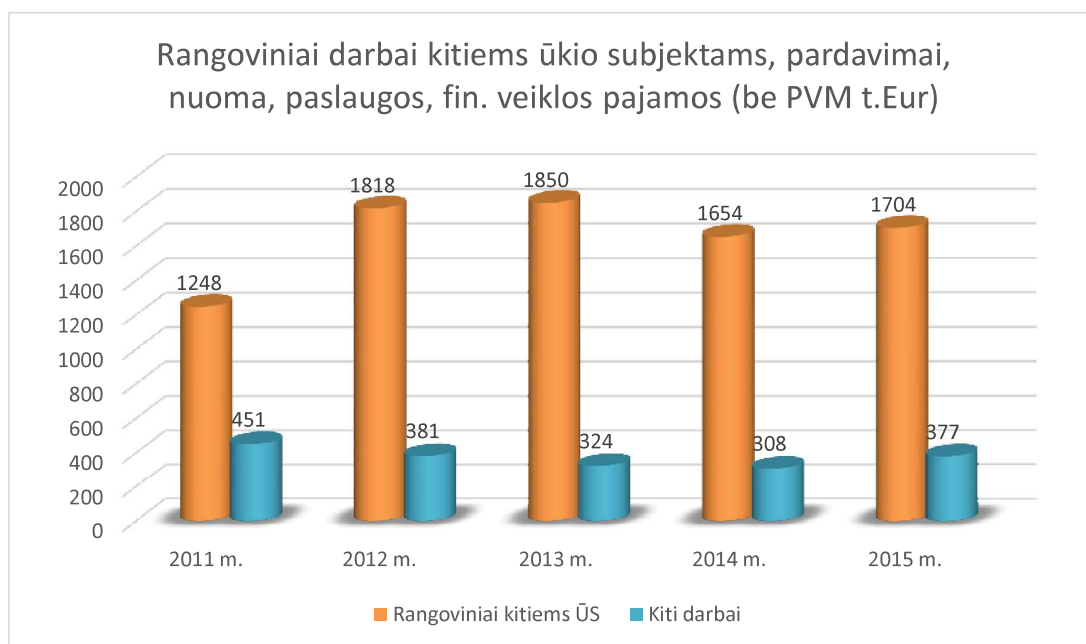
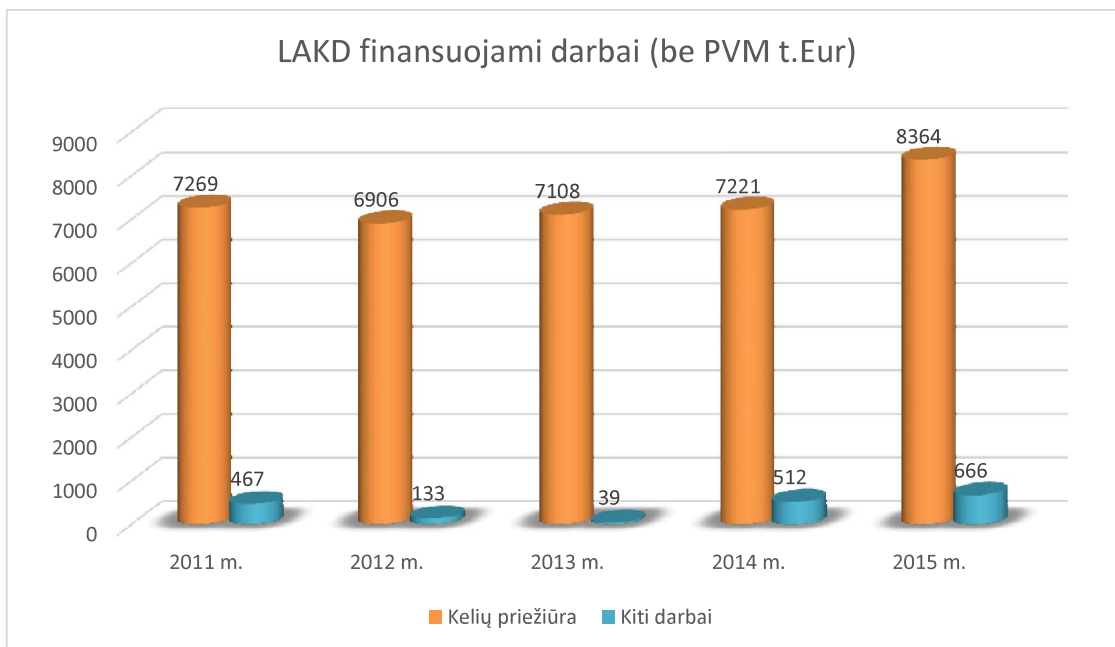
Įmonę sudaro administracija ir šeši struktūriniai padaliniai: Kauno, Jonavos, Kėdainių, Kaišiadorių, Prienų ir Raseinių kelių tarnybos, kurių žinioje yra nuo 320, 929 iki 554,189 km kelių. Priklausomai nuo prižiūrimų kelių ilgio, jų reikšmės, tarnybos darbo laiko žiemos metu (Kauno ir Kėdainių tarnybos dirba visą parą) ir komercinės veiklos apimčių, tarnybose dirba nuo 41 iki 72 darbuotojų. Viso įmonėje gali būti iki 360 darbuotojų. Įmonė neturi savarankiškų filialų, atstovybių, dukterinių, asocijuotųjų ir pagal jungtinės veiklos sutartį kontroliuojamų bendrųjų įmonių.

## 2. ŪKINĖS VEIKLOS ANALIZĖ

### 2.1 Pajamos

Per 2015 metų 12 mėn. įmonė atliko darbų ir paslaugų už 11 192 844 Eur, arba 15,5 % daugiau, negu 2014 metais. Pajamų šaltiniai: LAKD finansuojami valstybinės reikšmės kelių priežiūros darbai iš Kelių priežiūros ir plėtros programos lėšų – 8 528 939 Eur, arba 15,9 % daugiau, negu per 2014 m. tą patį laikotarpį (buvo 7 189 195 Eur), rangos darbai kitiems užsakovams (Kaišiadorių, Prienų miestų gatvių priežiūra, vietinės reikšmės kelių priežiūra ir remontas rajonų savivaldybių bei seniūnijų užsakymu) – 2 286 518 Eur, arba 8,9 % daugiau negu 2014 m., realizacija, nuoma, paslaugos – 63 287 Eur, arba 13 % mažiau, medžiagų parduota už 301 903 Eur – t.y. 29,2 % daugiau, nei 2014 m.





## 2.2 Sąnaudos

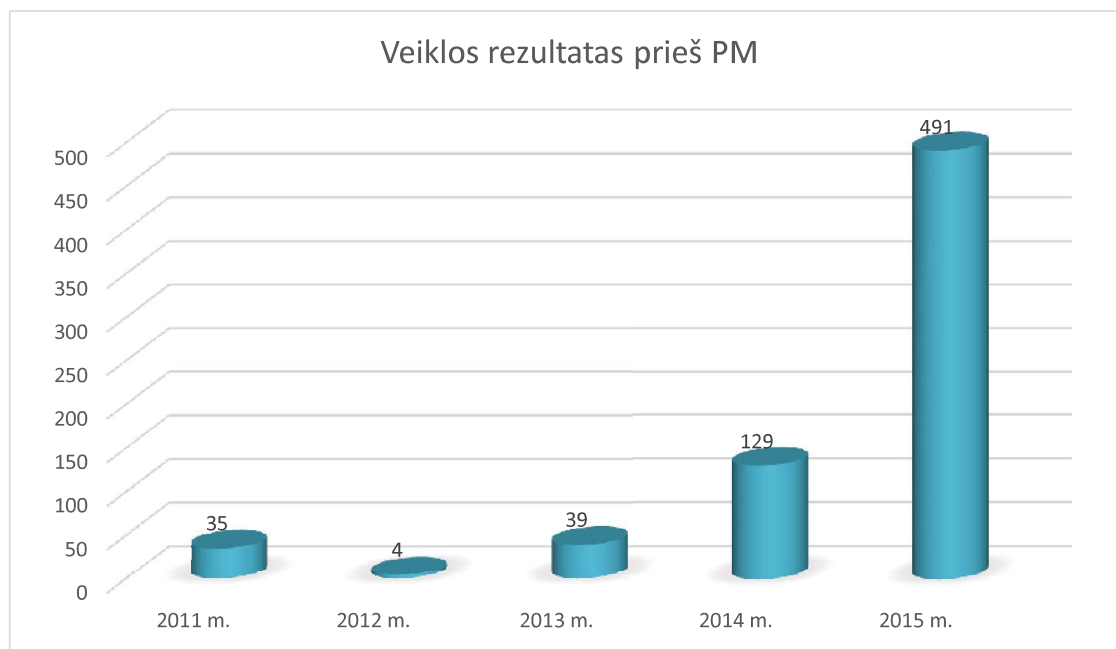
Metinės darbų sąnaudos buvo 10 702 163 Eur, arba 11,9 % didesnės, negu per 2014 m. Jų struktūra: 8 403 787 Eur kelių priežiūrai (rezultatas + 125 152 Eur), 2 061 897 Eur rangos darbams (rezultatas + 224 621 Eur), 234 776 Eur realizacijai, nuomai, paslaugoms (rezultatas + 130 414 Eur), finansinės veiklos sąnaudos 1703 Eur (rezultatas + 10 494 Eur).

Lyginant su praėjusių metų laikotarpiu padidėjo beveik visos sąnaudos, išskyrus tarnybinio transporto išlaikymo, energijos ir komunalinių paslaugų, draudimo, nusidėvėjimo, transporto ir mechanizmų sąnaudas ir kt.

## 2.3 Veiklos rezultatas

Metinis veiklos rezultatas – 491 tūkst. Eur pelno prieš pelno mokesį ( 2014 m. buvo 129 tūkst. Eur pelno).

Debitorinis įsiskolinimas laikotarpio pabaigoje buvo 740 982 Eur, iš jų 668 801 Eur Lietuvos automobilių kelių direkcijos skola už atliktus kelių priežiūros darbus. Kreditorinis įsiskolinimas 600 904 Eur, tai per gruodžio mėnesį neapmokėtos sąskaitos už einamuosius pirkimus ir paslaugas.



## 2.4 Investicijos

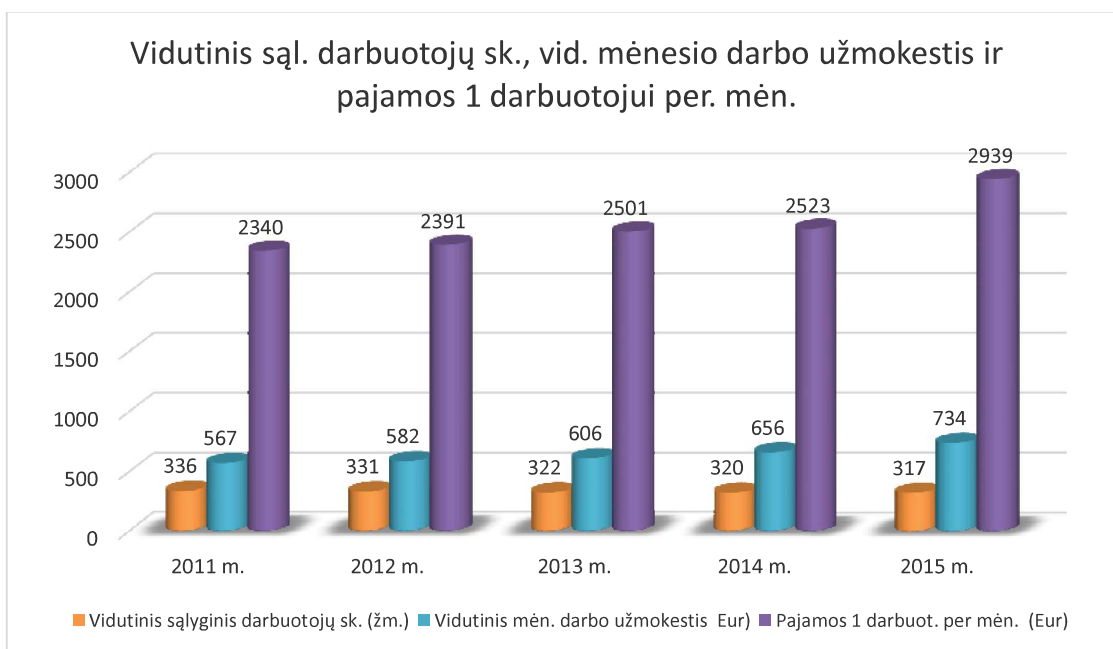
Visos įmonės kelių tarnybos turi geras gamybines ir buitines patalpas, druskos sandėlius, smėlio-druskos mišinio sandėliavimo stogines, įsisavinusios pažangias kelių priežiūros, mechanizmų darbo apskaitos, kelių būklės stebėjimo technologijas, tačiau kasmet dalis investicijoms numatytų lėšų skiriama pastatų estetinio vaizdo ir jų šiluminių savybių pagerinimui bei agresyvioje aplinkoje dirbančių transporto priemonių, mašinų ir įrengimų atnaujinimui. Investicijoms planuota skirti 1 940 000 Eur , faktiškai investuota už 1 338 430 Eur. 2015 m. investicinis planas įgyvendintas nevisiškai, nes įmonės viešojo pirkimo komisija privalėjo sustabdyti supaprastinto atviro konkurso „Kauno kelių tarnybos transporto bazės Pagirių k., Garliavos apyl. sen., Kauno r. sav., (I-etapo) statyba“ procedūras dėl teisminių ginčų nagrinėjimo. Įmonės jėgomis atliktų parengiamųjų statybos darbų vertė -122174 Eur perkelta į nebaigtą statybą.



Didžiausia investicijų dalis skirta transporto priemonėms (357,6 tūkst. Eur), mašinoms ir įrengimams (652,1 tūkst. Eur). Už 431,4 tūkst. Eur įsigyti 2 autogreideriai, už 141 tūkst. Eur įsigytas spec. automobilis sniego valymui ir barstymui su priekiniais ir šoniniais sniego valytuvais bei krovininis automobilis kelių priežiūrai. Už 5,9 tūkst. Eur įsigyta prietaisų, įrankių ir įrenginių (kuro skaitikliai ir kt.), už 9,6 tūkst. Eur ūkinio inventoriaus ir biuro technikos. 35,4 tūkst. Eur panaudota ilgalaikio turto remontui.

## 2.5 Personalas, darbo užmokestis

Darbuotojų skaičius 2015 metų gruodžio 31 d. buvo 324 žm., palyginus su praėjusių metų tuo pačiu laikotarpiu padidėjo 1 žm. ( buvo 323). Vidutinis sąlyginis darbuotojų skaičius sumažėjo nuo 320,2 iki 317,4. Vidutinis sąrašinis darbuotojų skaičius nepasikeitė - 329 žm. Įmonėje vidutiniškai dirbo 37 moterys ir 292 vyrai, darbuotojų amžiaus vidurkis – 48 metai. Metinis vidutinis darbo užmokestis padidėjo iki 734 Eur ( buvo 656 Eur), arba 12 proc., pajamos vienam darbuotojui padidėjo iki 2 939 Eur ( buvo 2 523 Eur), arba 16 proc. Atlyginimams išleista 3 131,5 tūkst. Eur, soc. draudimui 887,5 tūkst. Eur . Be to, vadovaujantis 2003-01-28 Vyriausybės nutarimu Nr. 116, darbuotojams, kurių darbas susijęs su važinėjimais ir atliekamas lauko sąlygomis, mokamos kompensacijos, kurioms per 2015 metus išleista 294 125 Eur, iš jų darbininkams 223 188 Eur ir 70 938 Eur inžineriniams - techniniams darbuotojams. Šios kompensacijos, skaičiuojant vieno sąlyginio darbuotojo vidurkį, padidina pajamas apie 74 Eur per mėnesį, bet įmonės darbuotojų atlyginimai vis dar žymiai atsilieka nuo Transporto ir saugojimo valstybinio sektoriaus darbuotojų vidutinio atlyginimo ( 2015 m. III ketv. buvo 910,9 Eur ).



**VI "Kauno regiono keliai" vidutinis darbuotojų skaičius  
ir vidutinis darbo užmokestis (bruto)**

	2014 m.		2015 m.	
	Darbuotojų sk.	Užmokestis eurais	Darbuotojų sk.	Užmokestis eurais
<b>Administracija</b>				
Įmonės direktorius	1	3080	1	3195
Direktoriaus pavaduotojas	3	2763	3	2870
Vyriausioji buhalterė	1	2758	1	2862
Skyriaus viršininkas	1	974	1	979
Inžinierius	9	783	9	887
Specialistas	7	850	7	902
Buhalteris	3	826	3	927
Sekretorė			1	669
Vairuotojas	1	613	1	683
<b>Kelių tarnybos</b>				
Viršininkas	6	1453	6	1556
Inžinierius	6	1230	6	1324
Mechanikas	7	757	7	801
Vyresnis meistras	12	774	12	865
Meistras	17	666	18	738
Vyresnis buhalteris	6	735	6	817
Buhalteris	5	647		
Technikas-apskaitininkas			4	692
Technikas	5	637	7	707
Dispečeris, sandėlininkas	3	567	2	630
Vairuotojas	72	611	74	693
Kelių statybos mašinų mašinistas	68	580	68	657
Darbininkas	36	543	32	608
Kelio darbininkas	51	452	51	526
Sargas	6	406	6	471
Valytojas	3	369	3	406
<b>Bendras įmonės</b>	<b>329</b>	<b>656</b>	<b>329</b>	<b>734</b>

**2.6 Turtas**

2015 m. pabaigoje įstatinis (įmonės savininko) kapitalas buvo 225 756 394 Eur, iš jų 210 472 400 Eur sudarė turtą, kuris pagal įstatymus gali būti tik valstybės nuosavybė, atitinkantis kapitalas (patikėjimo teise valdomų valstybinės reikšmės kelių vertė).

Per ataskaitinius 2015 metus Lietuvos automobilių kelių direkcija perdavė regiono prižiūrimuose keliuose sukurto ilgalaikio turto – kelių ir jų statinių projektavimo, statybos, rekonstrukcijos, dangų stiprinimo bei jų techninės priežiūros darbų už 9 352 723 Eur, apskaičiuotas kelių nusidėvėjimas 16 535 707 Eur.

VĮ "Kauno regiono keliai" finansinė atskaitomybė parengta vadovaujantis LR Finansinės atskaitomybės įstatymu, LR Buhalterinės apskaitos įstatymu, Verslo apskaitos standartais (VAS), įmonės apskaitos politika bei kitais apskaitos principais. Pagal Lietuvos Respublikos Vyriausybės 2010 m. liepos 14 d. nutarimu Nr. 1052 „Dėl Valstybės valdomų įmonių veiklos skaidrumo užtikrinimo gairių aprašo patvirtinimo ir koordinuojančios institucijos paskyrimo“ patvirtintas nuostatas, įmonė 2015 metų veiklos apskaitą pateikia nesivadovaudama Tarptautiniais apskaitos standartais (TAS), nes patikėjimo teise valdo ir turtą, kuris pagal įstatymus gali būti tik valstybės nuosavybę atitinkantis kapitalas. Siekiant tinkamai apskaityti valstybei išimtinę nuosavybės teise priklausančius valstybinės reikšmės kelius, užfiksuoti jų vertę ir pokyčius, 2005 metais buvo pakeistas Valstybės ir savivaldybių įmonių įstatymas, išskiriant įmonės savininko kapitalą ir turtą, kuris pagal įstatymus gali būti tik valstybės nuosavybę atitinkantis kapitalas. Vadovaujantis VAS valstybinės reikšmės kelių nusidėvėjimas neturi įtakos įmonės veiklos sąnaudoms, kadangi minėtas turtas nenaudojamas pajamoms uždirbti. Pagal TAS visas ilgalaikio turto nusidėvėjimas turėtų būti įtrauktas į įmonės sąnaudas, nes minėti standartai nenumato galimybės priskaičiuotą turto nusidėvėjimą registruoti nuosavo kapitalo sąskaitose. Pagal tai kas išdėstyta aukščiau įmonė 2015 m. Tarptautinių apskaitos standartų naudoti negalėjo.

## 2.7. Pagrindinių ūkinės veiklos rezultatų palyginimas

Eil. Nr.	Rodikliai	Mato vnt.	Suma		Rezultatas %
			2014 m.	2015 m.	
1	Bendra darbų apimtis	tūkst.Eur	9695	11193	115,5%
	iš jų:				
	iš kelių priežiūros ir plėtros programos lėšų	tūkst.Eur	7288	8529	117,0%
	kitos pajamos	tūkst.Eur	2407	2664	110,7%
2	Gauta pelno	tūkst.Eur	129	491	380,6%
3	Vidutinis metinis darbuotojų skaičius	žm.	329	329	100%
4	Vidutinis mėnesio atlyginimas	Eur/mėn.	656	734	111,9%
5	Įmonės savininko kapitalas	tūkst.Eur	13812	13812	100,0%
6	Valstybės nuosavybę atitink.kapitalas	tūkst.Eur	217655	210472	96,7%
7	Pirkėjų skolos	tūkst.Eur	936	741	79,2%
8	Skolos tiekėjams	tūkst.Eur	333	601	180,5%

### Veiklą apibūdinantys rodikliai

Eil. Nr.	Rodiklis	Nustatytas	2015 m. pasiektas
1.	Valstybinės reikšmės kelių priežiūros užduočių įvykdymas. Rodiklis įvykdytas, kai pasiektas vidutinis bedefektės kelių priežiūros procentas yra ne mažesnis už Lietuvos automobilių kelių direkcijos prie Susisiekimo ministerijos nustatytą, %	≥ 63	63,58
2.	Pelnas prieš apmokestinimą, tūkst. Eur	42	491
3.	Pajamos vienam darbuotojui (vidutiniam sąlyginiam) per mėnesį, Eur	2768	2939
4.	Sunkių pasekmių turėję nelaimingi įvykiai darbe (vnt.) (saugos darbe priemonių įgyvendinimas)	0	0

### Balansiniai rodikliai

STRAIPSNIAI	2014 m. faktas	2015 m. planas	2015 m. faktas
	12 mėn.	12 mėn.	12 mėn.
Bendrasis likvidumas (Current Ratio) <b><u>t.b.&gt;1</u></b>	4,106	1,999	2,978
Kritinis likvidumas (Acid Test) <b><u>t.b.&gt;1</u></b>	3,142	1,372	2,494
Akcininkų nuosavybė/Kapitalas <b><u>t.b.&gt;0.5</u></b>	1,005	1,004	1,007
<b>Pelningumo rodikliai</b>			
Bendrasis pelningumas	0,069	0,058	0,096
Grynasis pelningumas	0,010	0,003	0,036
Veiklos pelningumas	0,004	-0,004	0,032
Turto pelningumas/grąža (Return on Assets)	0,000	0,000	0,002
Nuosavybės (kapitalo) grąža (Return on Equity)	0,000	0,000	0,002
<b>Apyvartumo rodikliai</b>			
Pirkėjų skolų apyvartumas (skola dienomis)*	36,408	36,229	25,007
Skolų tiekėjams apyvartumas (skola dienomis)*	9,391	20,096	19,635
Grynujų pinigų apyvartumas	60,141	19,800	99,414
Atsargų apyvartumas	11,526	14,319	14,735
<b>Nusidėvėjimas (amortizacija)</b>	1.255.758	1.269.000	1.226.832
<b>Investicijos</b>	1.114.620	1.940.000	1.338.430

## **2.8 Pagrindiniai atlikti darbai**

2015 metais už įmonei skirtas kelių priežiūros lėšas suremontuota 36 153 kv.m išdaužų ir nusėdimų asfaltbetonio dangose, 19 640 m plyšių užtaisyta bitumine emulsija, 2878 m plyšių išfrezuota ir užtaisyta bitumine mastika, 53 761 kv.m dangų paviršius apdorotas bitumine emulsija ir skaldele. Suremontuota 30,464 km rajoninės reikšmės žvyrkelių danga, keliuose įrengta ir atnaujinta 432 m apsauginių metalinių atitvarų, suremontuoti 5 autopaviljonai, pakeista ir naujai pastatyta 818,167 kv. m kelio ženklų su atramomis, buvo tvarkomos vandens pralaidos, pakelių statiniai, eismo reguliavimo ir apskaitos įrengimai, kelio juostoje augantys medžiai. Be to, vasarą pastoviai atliekami kasdieniniai kelių priežiūros darbai - šienaujama kelio juostos ribose auganti žolė, kertami krūmai, prižiūrimi ir atstatomi sugadinti ženklai, keičiami sugadinti signaliniai stulpeliai ir atšvaitai, tvarkomos ir šluojamos sankryžos, surenkamos šiukšlės iš pakelių. Žiemos periodu keliuose išbarstyta 7963 t druskos ir 3764 kub.m smėlio, druską drėkinančiam tirpalui ruošti sunaudota 53,62 t kalcio chlorido, asfaltbetonio dangų duobių remontui žiemos mėnesiais sunaudota 119,48 t šalto asfaltbetonio.

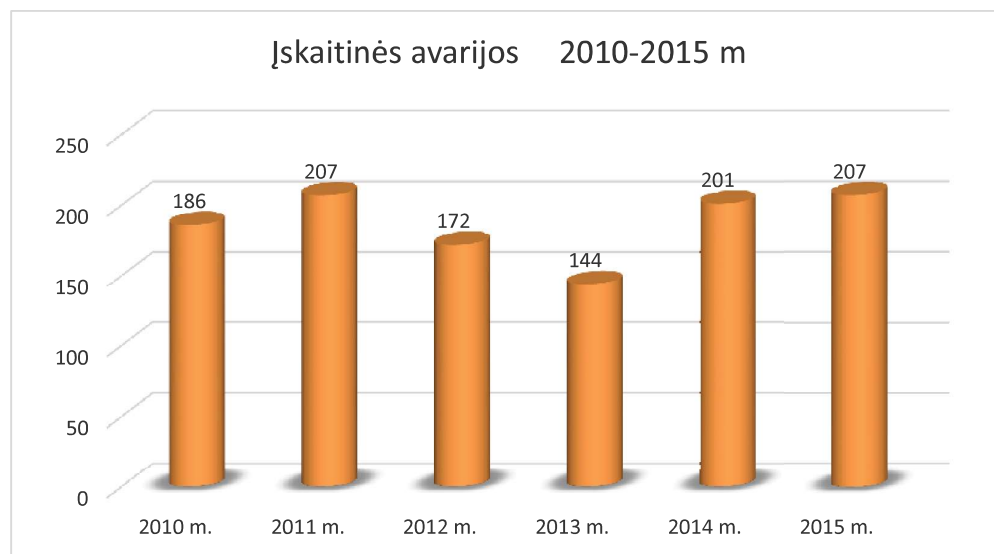
Be to, laimėjusi LAKD skelbiamus konkursus, įmonė įrengė 17 greitį mažinančių kalnelių, nutiesė pėsčiųjų takus keliuose Nr. 130 Kaunas - Prienai – Alytus 6,556 – 7,48 km ir Nr. 1823 Mūro Strėvininkai- Kietaviškės- Elektrėnai 7,66-8,50 km. Įmonės ir rangovų jėgomis „juodosiose dėmėse“ ir kituose avaringuose ruožuose įdiegtos 45 įvairios inžinerinės eismo saugos priemonės - šviesoforai, iškiliosios pėsčiųjų perėjos, triukšmo juostos, kryptinis apšvietimas, antislydiminės dangos ir kt.

Įmonė, daug dėmesio skirdama darbų organizavimo tobulinimui ir atliekamų darbų kokybei, sėkmingai įdiegė ir palaiko ISO 9001:2008 standartą.

## **2.9 Eismo sauga**

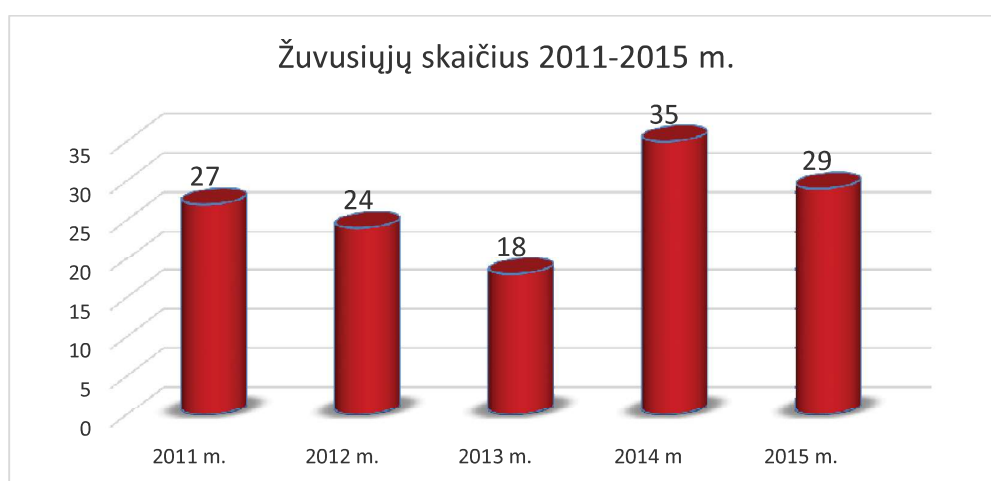
Įmonė eismo saugos klausimais aktyviai bendradarbiauja su Kelių policijos pareigūnais, Bažnyčia ir gyventojų bendruomenėmis. Per 2015 metus surengta 13 švietėjiškų renginių, išdalinta 20000 atšvaitų, 3700 šviesą atspindinčių liemenių, per TV ir radijo stotis transliuotos 8 socialinės reklamos, 10 kartų socialinė reklama ar informacija buvo skelbiama rajonų laikraščiuose bei internete.

2015 m. įskaitinių autoįvykių buvo 207 (2014 m.buvo 201), žuvusiųjų juose 29 žm. (buvo 35 žm.), sužeistų - 268 žm. (buvo 252 žm.).

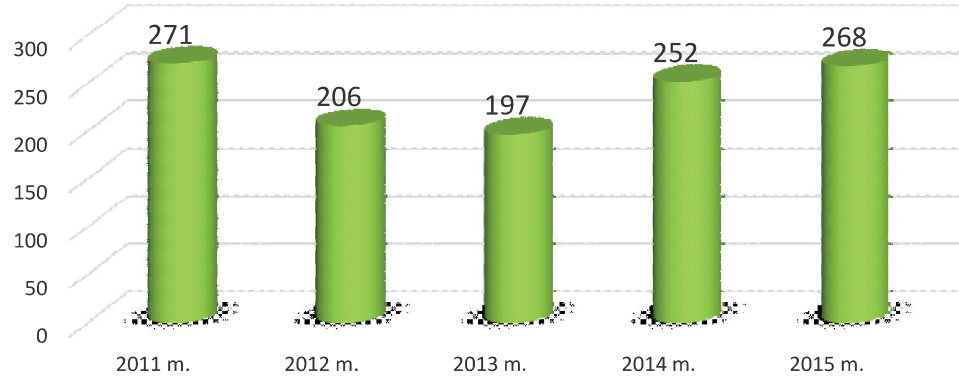


Regiono prižiūrimuose magistraliniuose keliuose žuvusiųjų skaičius sumažėjo 45 %, krašto keliuose padidėjo 23 %, rajoniniuose sumažėjo 45 %. Išliko pagrindinė eismo įvykių priežasčių tendencija – saugaus greičio viršijimas ir pėsčiųjų neatidumas tamsiu paros metu, kai nukentėjo apie 62 proc. visų į eismo įvykius patekusių pėsčiųjų. Sumažėjo autoįvykių su dviratininkais ir žuvusiųjų juose skaičius.

Avaringiausiais regiono keliais išlieka magistralinis kelias A6 Kaunas- Zarasai – Daugpilis (12 eismo įvykių), krašto keliai Nr. 130 Kaunas- Prienai- Alytus ( 28 eismo įvykiai), Nr. 141 Kaunas- Jurbarkas- Šilutė- Klaipėda (11 eismo įvykių), Nr. 144 Jonava- Kėdainiai- Šeduva ( 11 eismo įvykių). Iš rajoninių kelių avaringiausias buvo kelias Nr.1521 Jonava- Gudžioniai ( 12 eismo įvykių).



Sužeistųjų skaičius 2011-2015 m.



Direktorius

Vidmantas Lisauskas

Vyr. buhalterė

Tatjana Sinicina

VĮ "Kauno regiono keliai"  
(monės pavadinimas)

Patvirtinta Lietuvos automobilių kelių direkcijos prie  
Susisiekimo ministerijos direktoriaus 2015 m. gegužės 12 d.  
įsakymu Nr. V-149

## 2014–2015 m. 12 mėnesių pajamos

Eur

Eil. Nr.	PAJAMOS	2014 m. faktas	2015 m. planas	2015 m. faktas	2015 su 2014 m. faktas, %	2015 su 2014 m. faktas, Lt	2015 m. faktas su 2015 m. planu, %
		12 mėn	12 mėn	12 mėn			
1.	<b>PAGRINDINĖS VEIKLOS PAJAMOS</b>	<b>7.287.600</b>	<b>8.529.000</b>	<b>8.528.939</b>	<b>117,0%</b>	<b>1.241.339</b>	<b>100,0%</b>
1.1.	Kelių priežiūros darbai	7.189.195	8.333.000	8.332.249	115,9%	1.143.054	100,0%
1.2.	Fismo saugumo priemonių įgyvendinimas	31.281	31.000	31.401	100,4%	120	101,3%
1.3.	Keliams, kelių statiniams ir jų užimamai žemei inventorizuoti	67.124	165.000	165.289	246,2%	98.165	100,2%
1.4.							
2.	<b>RANGOVINĖS VEIKLOS PAJAMOS</b>	<b>2.098.793</b>	<b>1.838.000</b>	<b>2.286.518</b>	<b>108,9%</b>	<b>187.725</b>	<b>124,4%</b>
2.1.	Kelių remonto ir kiti darbai	2.098.793	1.832.000	2.203.976	105,0%	105.183	120,3%
2.1.1.	Rangoviniai darbai iš KPPP	444.876	381.000	500.247	112,4%	55.371	131,3%
2.1.2.	Rangoviniai darbai - subranga						
2.1.3.	Rangoviniai darbai kitiems ūkio subjektams	1.653.917	1.451.000	1.703.729	103,0%	49.812	117,4%
2.2.	Kelių projektavimo darbai		6.000	82.542		82.542	1375,7%
2.3.	Kiti rangoviniai darbai (nurodyti konkrečiai)						
2.4.	Kiti rangoviniai darbai (nurodyti konkrečiai)						
2.5.	Kiti rangoviniai darbai (nurodyti konkrečiai)						
2.6.	Kiti rangoviniai darbai (nurodyti konkrečiai)						
3.	<b>KITOS VEIKLOS PAJAMOS</b>	<b>305.256</b>	<b>288.000</b>	<b>365.190</b>	<b>119,6%</b>	<b>59.934</b>	<b>126,8%</b>
3.1.	Nuoma	2.947	3.000	3.128	106,1%	181	104,3%
3.2.	Draudimas	-	-				
3.3.	Ilgalaikio turto pardavimas	3.359	14.000	8.297	247,0%	4.938	59,3%
3.4.	Medžiagų pardavimas	233.686	220.000	301.903	129,2%	68.217	137,2%
3.5.	Mechanizmų/įrangos paslaugos	65.264	51.000	49.970	76,6%	15.294	98,0%
3.6.	Kitos pajamos (draudiminiai įvykiai)			109		109	
3.7.	Kitos pajamos (statybos leidimai)			1.783		1.783	
3.8.	Kitos pajamos (nurodyti konkrečiai)						
3.9.	Kitos pajamos (nurodyti konkrečiai)						
3.10.	Kitos pajamos (nurodyti konkrečiai)						
4.	<b>FINANSINĖS VEIKLOS PAJAMOS</b>	<b>2.822</b>	<b>6.000</b>	<b>12.197</b>	<b>432,2%</b>	<b>9.375</b>	<b>203,3%</b>
4.1.	Palūkanos	2.722	4.500	4.556	167,4%	1.834	101,2%
4.2.	Valiutų kursų skirtumų pajamos						
4.3.	Delspinigiai, baudos						
4.4.	Kitos finansinės-investicinės veiklos pajamos	100	1.500	7.641	7641,0%	7.541	509,4%
5.	<b>PAGAUTĖ</b>	<b>-</b>	<b>-</b>	<b>-</b>		<b>-</b>	
5.1.							
5.2.							
<b>PAJAMOS IS VISO :</b>		<b>9.694.471</b>	<b>10.661.000</b>	<b>11.192.844</b>	<b>115,5%</b>	<b>1.498.373</b>	<b>105,0%</b>

Direktorius Vidmantas Lisauskas

Vyriausioji buhalterė Tatjana Sinicina



VĮ "Kauno regiono keliai"  
(Išmonės pavadinimas)

Patvirtinta Lietuvos automobilių kelių direkcijos prie Susisiekimo  
ministerijos direktoriaus 2015 m. gegužės 12 d. įsakymu Nr. V-149

## 2014–2015 m. 12 mėnesių sąnaudos

Eil. Nr.	SĄNAUDOS	2014 m. faktas		2015 m. planas		2015 m. faktas		2015 su 2014 m. faktas, %	2015 su 2014 m. faktas, Lt	2015 m. faktas su 2015 m. planu, %
		12 mėn	9.347.933	12 mėn	10.407.300	12 mėn	10.465.684			
1.	<b>PERSONALO IŠLAIKYMAS</b>									
	Darbo užmokestis	3.715.689		3.980.000		4.140.813		111,4%	425.124	104,0%
	iš jų: vadovaujančių darbuotojų	2.799.727		3.024.000		3.131.515		111,9%	331.788	103,6%
	Premijos	162.766		165.000		167.774		103,1%	5.008	101,7%
	iš jų: vadovaujančių darbuotojų	7.021		8.000		7.048		100,4%	27	88,1%
	Sodra	7.021		8.000		7.048		100,4%	27	88,1%
	Atostogų rezervas	802.785		866.000		887.505		110,6%	84.720	102,5%
	Komandiruočių sąnaudos	54.681		20.000		71.904		131,5%	17.223	359,5%
	Personalo mokymas	4.782		7.000		3.030		63,4%	-	43,3%
	Socialinės ir kitos sąnaudos darbuotojams	8.863		14.000		12.223		137,9%	3.360	87,3%
2.	<b>BIURO IŠLAIKYMAS</b>									
	Medžiagos	37.830		41.000		27.588		72,9%	-	67,3%
	Inventorius	26.231		24.500		24.982		95,2%	-	102,0%
	Kanceliarinės prekės	4.034		3.500		3.315		82,2%	-	94,7%
	Patalpų eksploatacinės ir remonto sąnaudos	6.349		5.000		8.074		127,2%	-	161,5%
3.	<b>TARNYBINIO TRANSPORTO IŠLAIKYMAS</b>									
	Kuras tarnybiniams automobiliams	5.784		6.000		4.263		73,7%	-	71,1%
	Tarnybinių automobilių eksploatacinės ir remonto sąnaudos	10.063		10.000		9.330		92,7%	-	93,3%
	Tarnybinių automobilių nuomos sąnaudos	13.963		14.900		14.520		104,0%	-	97,4%
	Tarnybinių automobilių nusidėvėjimo sąnaudos	4.993		5.000		4.867		97,5%	-	97,3%
	Tarnybinių automobilių eksploatacinės ir remonto sąnaudos	1.801		1.700		2.525		140,2%	724	148,5%
	Tarnybinių automobilių nuomos sąnaudos	-		-		-		0,0%	-	0,0%
	Tarnybinių automobilių nusidėvėjimo sąnaudos	6.699		7.000		6.696		100,0%	-	95,7%

Eur

Eil. Nr.	SANAUDOS	2014 m. faktas		2015 m. planas		2015 m. faktas		2015 su 2014 m. faktas, %	2015 su 2014 m. faktas, Lt	2015 m. faktas su 2015 m. planu, %
		12 mėn	12 mėn	12 mėn	12 mėn	12 mėn	12 mėn			
	Tamybinių automobilių atsarginės dalys ir technologiniai įrenginiai	471	300	432	30	91,8%	-	39	144,0%	
	Kitos įvairios (nedidelės) sąnaudos		900			0,0%		-	0,0%	
<b>4.</b>	<b>RYŠIAI</b>	27.668	28.000	30.808	3.140	111,3%	3.140	3.140	110,0%	
	Telefoniniai:	6.691	7.800	8.633	1.942	129,0%	1.942	1.942	110,7%	
	fiksoto ryšio	3.088	3.200	3.281	193	106,2%	193	193	102,5%	
	mobiliojo ryšio	3.603	4.600	5.352	1.749	148,6%	1.749	1.749	116,3%	
	Pašto paslaugos	391	600	500	109	128,0%	109	109	83,3%	
	Interneto paslaugos	4.953	4.900	4.968	15	100,3%	15	15	101,4%	
	Kompiuterinių tinklų, org. technikos ir kompiuterių priežiūra	14.674	13.000	16.059	1.385	109,4%	1.385	1.385	123,5%	
	Kitos ryšio sąnaudos	961	1.700	648	313	67,5%	-	313	38,1%	
<b>5.</b>	<b>ENERGIJA IR KOMUNALINĖS PASLAUGOS</b>	150.880	166.600	128.589	2.291	85,2%	-	2.291	77,2%	
	Elektrinė energija	70.126	71.000	63.977	6.149	91,2%	-	6.149	90,1%	
	Šiluminė energija	63.777	78.200	44.538	19.239	69,8%	-	19.239	57,0%	
	Vanduo, kanalizacija, komunalinės paslaugos	16.976	17.400	20.074	3.098	118,2%	-	3.098	115,4%	
	Patalpų nuoma					0,0%			0,0%	
<b>6.</b>	<b>RĖMIMAS IR RINKODARA</b>	4.101	27.500	19.038	14.937	464,3%	-	14.937	69,2%	
	Reklama	3.030	2.900	944	2.086	31,2%	-	2.086	32,6%	
	Reprezentacinės sąnaudos	1.071	24.600	18.094	17.023	1689,9%	-	17.023	73,6%	
	Labdara, parama					0,0%			0,0%	
<b>7.</b>	<b>KONSULTACINĖS IR KITOS PASLAUGOS</b>	27.197	29.700	30.489	3.292	112,1%	-	3.292	102,7%	
	Teisinės konsultacijos ir paslaugos	869	900	4.079	3.210	469,5%	-	3.210	453,2%	
	Auditas, mokesčių ir finansinės konsultacijos	2.578	2.900	2.769	191	107,4%	-	191	95,5%	
	Techninės konsultacijos	1.981	2.900	2.858	877	144,2%	-	877	98,6%	
	Apsauga (Saugos tarnybos)	7.063	8.000	7.500	437	106,2%	-	437	93,8%	
	Kitos paslaugos (markšėid.planai, teršalų tyr.)	14.706	15.000	13.283	1.423	90,3%	-	1.423	88,6%	
<b>8.</b>	<b>DRAUDIMAS</b>	13.732	13.900	12.600	1.132	91,8%	-	1.132	90,6%	
	Darbuotojų draudimas					0,0%			0,0%	
	Turto draudimas	10.367	13.900	10.842	475	104,6%	-	475	78,0%	
	Civilinė atsakomybė už žalą	3.365		1.758	1.607	52,2%	-	1.607	0,0%	
<b>9.</b>	<b>MOKESČIAI</b>	329.797	352.400	355.703	25.906	107,9%	-	25.906	100,9%	
	Aplinkos taršos mokesčiai	7.609	9.300	6.592	1.017	86,6%	-	1.017	70,9%	
	Už valstybės turto naudojimą patikėjimo teise	276.243	278.000	276.246	3	100,0%	-	3	99,4%	
	Žemės nuomos mokesčiai	7.595	8.600	8.484	889	111,7%	-	889	98,7%	
	Žyminis mokestis	233	-	2.174	1.941	934,8%	-	1.941	0,0%	
	PVM mokestis	3.780	-		3.780	0,0%	-	3.780	0,0%	

Eil. Nr.	SANAUDOS	2014 m. faktas		2015 m. planas		2015 m. faktas		2015 su 2014 m. faktas, %	2015 su 2014 m. faktas, Lt	2015 m. faktas su 2015 m. planu, %
		12 mėn	12 mėn	12 mėn	12 mėn					
	Garantinio fondo mokesčiai	5.187	5.500	5.758	571	111,0%	104,7%			
	Už valstybinius gamtos išteklius	26.504	47.000	52.816	26.312	199,3%	112,4%			
	Transporto priemonių mokesčiai	2.645	4.000	3.316	671	125,4%	82,9%			
	Neleidižiamas atskaityti PVM			317	317	0,0%	0,0%			
10.	<b>NUSIDĖVĖJIMAS</b>	1.223.139	1.264.000	1.218.502	-	99,6%	96,4%			
	Ilgalaikio materialaus turto nusidėvėjimas	1.220.400	1.260.500	1.214.712	5.688	99,5%	96,4%			
	Kelių nusidėvėjimas	-	-	-	-	0,0%	0,0%			
	Nematerialaus turto amortizacija	2.740	3.500	3.790	1.050	138,3%	108,3%			
11.	<b>TRANSPORTO IR MECHANIZMŲ SANAUDOS</b>	1.804.232	2.115.600	1.708.717	-	94,7%	80,8%			
	Kuras	1.188.235	1.394.000	980.724	207.511	82,5%	70,4%			
	Spec. transporto ir mechanizmų eksploatacinės ir remonto sąnaudos	247.660	293.000	356.435	108.775	143,9%	121,7%			
	Atsarginės dalys	282.749	336.800	281.060	1.689	99,4%	83,5%			
	Kitos paslaugos susiję su transportu	25.458	29.800	28.062	2.604	110,2%	94,2%			
	Kitos sąnaudos (pvz. technologinės įrangos nuoma)	60.149	62.000	62.436	2.287	103,8%	100,7%			
12.	<b>KITOS SANAUDOS</b>	2.011.285	2.390.200	2.780.923	769.638	138,3%	116,3%			
	Medžiagos (atsargos)	1.447.546	1.669.000	1.765.076	317.530	121,9%	105,8%			
	Subranga	249.606	300.000	480.149	230.543	192,4%	160,0%			
	Išmokos iš pelno rezervo	1.303	2.400	2.413	1.110	185,1%	100,5%			
	Bėviltiškomis skoloms ir netekimams nurašyti	70.771	34.600	8.201	62.570	11,6%	23,7%			
	Sąnaudos už mokslą	733	2.000	737	16	97,9%	36,9%			
	Atliekų utilizavimo paslaugos	3.232	9.400	7.625	4.373	234,5%	81,1%			
	Spec. literatūra ir spauda	2.255	2.900	3.474	1.219	154,1%	119,8%			
	Karjerų rekvizitacija	660	2.900	1.222	562	185,1%	42,1%			
	Projektavimo darbai		5.200	61.764	61.764	0,0%	1187,8%			
	Dangų tyrimo darbai			-	-	0,0%	0,0%			
	Banko aptarnavimo paslaugos	2.238	3.000	2.784	546	124,4%	92,8%			
	Kitos sąnaudos (trumpalaikis turtas)	49.762	60.000	49.031	731	98,5%	81,7%			
	Kitos sąnaudos (nekilnojamo turto remontas)			832	832	0,0%	0,0%			
	Kitos sąnaudos (privalom. sveikatos tikrinimas)	2.791	5.100	2.420	371	86,7%	47,5%			
	Kitos sąnaudos (žala)	8.356	9.000	7.602	754	91,0%	84,5%			
	Kitos Sąnaudos ( kelionės sąnaudos)					0,0%	0,0%			
	El.energija g-tvių apšvietimui	60.644	66.700	68.013	7.369	112,2%	102,0%			
	Keliamas, kelių statiniam ir jų užimamai žemei inventoriuoti	67.124	165.000	165.289	98.165	246,2%	100,2%			
	Kitos sąnaudos (baudos ir delspinigiai)	-		111.248	111.248	0,0%	0,0%			
	Kitos sąnaudos (poilsio namų, renginių organizavimas)	12.389	20.000	18.332	5.943	148,0%	91,7%			

Eil. Nr.	SANAUDOS	2014 m. faktas		2015 m. planas		2015 m. faktas		2015 su 2014 m. faktas, Lt	2015 su 2014 m. faktas, %	2015 m. faktas su 2015 m. planu, %
		12 mėn	554	12 mėn	12 mėn	12 mėn	12 mėn			
	Eismo saugumo priemonių įgyvendinimas (iš savo lėšų)	31.281	554	33.000	24.711					
13.	KITOS VEIKLOS SANAUDOS	217.388		211.700	234.776	17.388	108,0%	17.388	110,9%	110,9%
	Ilgalaikio turto nurašymas			1.100		-	0,0%	-	0,0%	0,0%
	Parduoto ilgalaikio turto likutinės vertės nurašymas					-	0,0%	-	0,0%	0,0%
	Draudiminiai įvykiai	19.818		20.000	3.902	15.916	19,7%	-	19,5%	19,5%
	Medžiagų pardavimai	151.617		155.000	206.272	54.655	136,0%	54.655	133,1%	133,1%
	Nuoma		150	500	221	71	0,0%	-	0,0%	0,0%
	Aukcionų organizavimas	42.693		32.100	19.015	23.678	147,6%	71	44,2%	44,2%
	Mechanizmų/įrangos paslaugos	3.110		3.000	5.366	2.256	44,5%	23.678	59,2%	59,2%
	Kitos veiklos sąnaudos (kelių ir g-vių techn. priežiūra, stat. leidimai)	12		-	1.703	1.691	172,6%	2.256	178,9%	178,9%
14.	FINANSINĖS VEIKLOS SANAUDOS						14000,3%	1.691	0,0%	0,0%
	Palūkanos					-	0,0%	-	0,0%	0,0%
	Valiutų kursų skirtumų sąnaudos					21	0,0%	-	0,0%	0,0%
	Banko paslaugos					1.724	0,0%	1.724	0,0%	0,0%
	Delspinigiai, baudos	12				12	0,0%	-	0,0%	0,0%
	Lizingo palūkanos ir kitos su lizingu susijusios įmokos						0,0%	-	0,0%	0,0%
	Kitos finansinės veiklos sąnaudos (nurodyti konkrečiai)						0,0%	-	0,0%	0,0%
	Kitos finansinės veiklos sąnaudos (nurodyti konkrečiai)						0,0%	-	0,0%	0,0%
	Kitos finansinės veiklos sąnaudos (nurodyti konkrečiai)						0,0%	-	0,0%	0,0%
	Kitos finansinės veiklos sąnaudos (nurodyti konkrečiai)						0,0%	-	0,0%	0,0%
	Kitos finansinės veiklos sąnaudos (nurodyti konkrečiai)						0,0%	-	0,0%	0,0%
15.	NETEKIMAI						0,0%	-	0,0%	0,0%
							0,0%	-	0,0%	0,0%
							0,0%	-	0,0%	0,0%
							0,0%	-	0,0%	0,0%
							0,0%	-	0,0%	0,0%
							0,0%	-	0,0%	0,0%
							0,0%	-	0,0%	0,0%
							0,0%	-	0,0%	0,0%
							0,0%	-	0,0%	0,0%
							0,0%	-	0,0%	0,0%
	<b>SANAUDOS IŠ VISO:</b>	<b>9.565.333</b>		<b>10.619.000</b>	<b>10.702.163</b>	<b>1.136.830</b>	<b>111,9%</b>	<b>1.136.830</b>	<b>100,8%</b>	<b>100,8%</b>

1.	<b>PAGRINDINĖS VEIKLOS SAVIKAINA</b>	<b>6.912.129</b>		<b>8.161.900</b>	<b>7.862.480</b>	<b>950.351</b>	<b>113,7%</b>	<b>950.351</b>	<b>96,3%</b>
2.	<b>RANGOVINĖS VEIKLOS SAVIKAINA</b>	<b>1.828.957</b>		<b>1.601.000</b>	<b>1.916.778</b>	<b>87.821</b>	<b>104,8%</b>	<b>87.821</b>	<b>119,7%</b>
2.1.	Kelių remonto ir kiti darbai	1.828.957		1.597.000	1.855.014	26.057	101,4%	26.057	116,2%
2.1.1.	Rangoviniai darbai iš KPPP	378.586		313.000	391.250	12.664	103,3%	12.664	125,0%
2.1.2.	Rangoviniai darbai - subranga	-			4	4	0,0%	4	0,0%
2.1.3.	Rangoviniai darbai kitiems ūkio subjektams	1.450.371		1.284.000	1.463.760	13.389	100,9%	13.389	114,0%

Eil. Nr.	SANAUDOS	2014 m. faktas		2015 m. planas		2015 m. faktas		2015 su 2014 m. faktas, %	2015 su 2014 m. faktas, Lt	2015 m. faktas su 2015 m. planu, %
		12 mėn	12 mėn	12 mėn	12 mėn	12 mėn				
2.2.	Kelių projektavimo darbai		4.000		61.764		0,0%			1544,1%
2.3.	Kiti rangoviniai darbai (nurodyti konkrečiai)						0,0%			0,0%
2.4.	Kiti rangoviniai darbai (nurodyti konkrečiai)						0,0%			0,0%
2.5.	Kiti rangoviniai darbai (nurodyti konkrečiai)						0,0%			0,0%
2.6.	Kiti rangoviniai darbai (nurodyti konkrečiai)						0,0%			0,0%

Direktorius Vidmantas Lisauskas.....

Vyriausioji buhalterė Tatjana Sinicina.....

VI "Kauno regiono keliai"  
(Imonės pavadinimas)

## 2014–2015 m. 12 mėnesių pelno (nuostolių) ataskaita

Eur

STRAIPSNIAI	2014 m. faktas	2015 m. planas	2015 m. faktas	2015 su 2014 m. faktas, %	2015 su 2014 m. faktas, Lt	2015 m. faktas su 2015 m. planu, %
	12 mėn	12 mėn	12 mėn			
<b>Pajamos</b>						
Pagrindinės veiklos pajamos	7.287.600	8.529.000	8.528.939	117,0%	1.241.339	100,0%
Rangovinės veiklos pajamos	2.098.793	1.838.000	2.286.518	108,9%	187.725	124,4%
<b>Iš viso pajamos</b>	<b>9.386.393</b>	<b>10.367.000</b>	<b>10.815.457</b>	<b>115,2%</b>	<b>1.429.064</b>	<b>104,3%</b>
<b>Parduotos produkcijos ir suteiktų paslaugų savikaina</b>						
Pagrindinės veiklos savikaina	6.912.129	8.161.900	7.862.480	113,7%	950.351	96,3%
Rangovinės veiklos savikaina	1.828.957	1.601.000	1.916.778	104,8%	87.821	119,7%
<b>Iš viso parduotos produkcijos savikaina</b>	<b>8.741.086</b>	<b>9.762.900</b>	<b>9.779.258</b>	<b>111,9%</b>	<b>1.038.172</b>	<b>100,2%</b>
<b>Bendrasis pelnas</b>	<b>645.307</b>	<b>604.100</b>	<b>1.036.199</b>	<b>160,6%</b>	<b>390.892</b>	<b>171,5%</b>
Pagrindinės veiklos bendrasis pelnas	375.471	367.100	666.459	177,5%	290.988	181,5%
Rangovinės veiklos bendrasis pelnas	269.836	237.000	369.740	137,0%	99.904	156,0%
<b>Veiklos sąnaudos</b>						
Pardavimo sąnaudos						
Bendrosios ir administracinės sąnaudos	606.847	644.400	686.426	113,1%	79.579	106,5%
<b>Iš viso veiklos sąnaudos</b>	<b>606.847</b>	<b>644.400</b>	<b>686.426</b>	<b>113,1%</b>	<b>79.579</b>	<b>106,5%</b>
<b>Veiklos pelnas</b>	<b>38.460</b>	<b>40.300</b>	<b>349.773</b>	<b>909,5%</b>	<b>311.313</b>	<b>-867,9%</b>
<b>Finansinės veiklos rezultatas</b>						
Finansinės veiklos pajamos	2.822	6.000	12.197	432,2%	9.375	203,3%
Finansinės veiklos sąnaudos	12		1.703	14000,3%	1.691	
<b>Iš viso finansinės veiklos rezultatas</b>	<b>2.810</b>	<b>6.000</b>	<b>10.494</b>	<b>373,5%</b>	<b>7.684</b>	<b>174,9%</b>
<b>Kitos veiklos rezultatas</b>						
Kitos veiklos pajamos	305.256	288.000	365.190	119,6%	59.934	126,8%
Kitos veiklos sąnaudos	217.388	211.700	234.776	108,0%	17.388	110,9%
<b>Iš viso kitos veiklos rezultatas</b>	<b>87.868</b>	<b>76.300</b>	<b>130.414</b>	<b>148,4%</b>	<b>42.546</b>	<b>170,9%</b>
<b>Pagautė</b>						
<b>Netekimai</b>						
<b>Iš viso pagautė/netekimai</b>						
<b>Pelnas prieš pelno mokestį</b>	<b>129.138</b>	<b>42.000</b>	<b>490.681</b>	<b>380,0%</b>	<b>361.543</b>	<b>1168,3%</b>
<b>Pelno mokestis</b>	<b>35.744</b>	<b>9.000</b>	<b>97.364</b>	<b>272,4%</b>	<b>61.620</b>	<b>1081,8%</b>
<b>Grynasis pelnas po pelno mokesčio</b>	<b>93.394</b>	<b>33.000</b>	<b>393.317</b>	<b>421,1%</b>	<b>299.923</b>	<b>1191,9%</b>
<b>Balansiniai rodikliai</b>						
Bendrasis likvidumas (Current Ratio) t.b.>1	4,1	2,0	3,0			
Kritinis likvidumas (Acid Test) t.b.>1	3,1	1,4	2,5			
Akcininkų nuosavybė/Kapitalas t.b.>0,5	1,0	1,0	1,0			
<b>Pelningumo rodikliai</b>						
Bendrasis pelningumas	0,07	0,06	0,10			
Grynasis pelningumas	0,01	0,00	0,04			
Veiklos pelningumas	0,00	0,00	0,03			
Turto pelningumas/grąža (Return on Assets)	0,00	0,00	0,00			
Nuosavybės (kapitalo) grąža (Return on Equity)	0,00	0,00	0,00			
<b>Apyvartumo rodikliai</b>						
Pirkėjų skolų apyvartumas (skola dienomis)*	36,4	36,2	25,0			
Skolų tiekėjams apyvartumas (skola dienomis)*	9,4	20,1	19,6			
Grynųjų pinigų apyvartumas	60,1	19,8	99,4			
Atsargų apyvartumas	11,5	14,3	14,7			
Nusidėvėjimas (amortizacija)	1.255.758	1.269.000	1.226.832	97,7%	28.926	96,7%
Investicijos	1.114.620	1.940.000	1.338.430	120,1%	223.810	69,0%

Direktorius Vidmantas Lisauskas

Pastaba: \* - dienų skaičius priklauso nuo ataskaitos periodo.

Vyriausioji buhalterė Tatjana Sinicina

VI "Kauno regiono keliai"  
(Įmonės pavadinimas)

## 2014–2015 m. 12 mėnesių balansas

Eur

	TURTAS	2014 m. faktas	2015 m. planas	2015 m. faktas	2015 su 2014 m. faktas, %	2015 su 2014 m. faktas, Lt	2015 m. faktas su 2015 m. planu, %
				12 mėn			
<b>A.</b>	<b>Ilgalaikis turtas</b>	<b>229.647.721</b>	<b>259.477.000</b>	<b>222.572.066</b>	<b>96,9%</b>	<b>- 7.075.655</b>	<b>85,8%</b>
<b>I.</b>	<b>NEMATERIALUSIS TURTAS</b>	<b>5.863</b>	<b>13.000</b>	<b>7.938</b>	<b>135,4%</b>	<b>2.075</b>	<b>61,1%</b>
I.1	Plėtros darbai				0,0%	-	0,0%
I.2	Prestižas				0,0%	-	0,0%
I.3	Patentai, licencijos				0,0%	-	0,0%
I.4	Programinė įranga	675	9.000	4.838	717,2%	4.163	53,8%
I.5	Kitas nematerialus turtas	5.189	4.000	3.100	59,7%	- 2.089	77,5%
<b>II.</b>	<b>MATERIALUSIS TURTAS</b>	<b>229.641.858</b>	<b>259.464.000</b>	<b>222.564.128</b>	<b>96,9%</b>	<b>- 7.077.730</b>	<b>85,8%</b>
II.1	Žemė				0,0%	-	0,0%
II.2	Pastatai ir statiniai	5.438.390	5.393.000	5.427.850	99,8%	- 10.540	100,6%
II.3	Mašinos ir įrenginiai	3.459.348	4.228.000	3.548.311	102,6%	- 88.963	83,9%
II.4	Transporto priemonės	2.903.279	3.041.000	2.787.733	96,0%	- 115.546	91,7%
II.5	Kita įranga, prietaisai, įrankiai ir įrenginiai	179.948	180.000	204.854	113,8%	24.906	113,8%
II.6	Nebaigta stat. ir išankst. apmokėjimai	4.270	825.000	122.174	2861,5%	117.904	14,8%
II.7	Keliai	217.655.384	245.791.000	210.472.400	96,7%	- 7.182.984	85,6%
II.8	Kitas materialusis turtas	1.240	6.000	806	65,0%	- 434	13,4%
<b>III.</b>	<b>FINANSINIS TURTAS</b>	<b>-</b>	<b>-</b>	<b>-</b>	<b>0,0%</b>	<b>-</b>	<b>0,0%</b>
III.1	Investicijos į dukterines ir asocijuotas įmones				0,0%	-	0,0%
III.2	įmonėms				0,0%	-	0,0%
III.3	Po vienerių metų gautinos sumos				0,0%	-	0,0%
III.4	Kitas finansinis turtas				0,0%	-	0,0%
<b>IV.</b>	<b>KITAS ILGALAIKIS TURTAS</b>	<b>-</b>	<b>-</b>	<b>-</b>	<b>0,0%</b>	<b>-</b>	<b>0,0%</b>
IV.1	Atidėtojo mokesčio turtas				0,0%	-	0,0%
IV.2	Kitas ilgalaikis turtas				0,0%	-	0,0%
<b>B.</b>	<b>Trumpalaikis turtas</b>	<b>3.893.305</b>	<b>2.439.000</b>	<b>4.793.996</b>	<b>123,1%</b>	<b>900.691</b>	<b>196,6%</b>
<b>I.</b>	<b>ATSARGOS, IŠANKSTINIAI APMOKĖJIMAI IR NEBAIGTOS VYKDYTI SUTARTYS</b>	<b>913.900</b>	<b>765.000</b>	<b>779.374</b>	<b>85,3%</b>	<b>- 134.526</b>	<b>101,9%</b>
I.1	Atsargos	814.357	724.000	733.989	90,1%	- 80.368	101,4%
I.1.1	Žaliavos ir komplektavimo gaminiai	814.357	724.000	733.989	90,1%	- 80.368	101,4%
I.1.2	Nebaigta gamyba	-	-	-	0,0%	-	0,0%
I.1.3	Pagaminta produkcija	-	-	-	0,0%	-	0,0%
I.1.4	Pirktos prekės, skirtos perparduoti	-	-	-	0,0%	-	0,0%
I.2	Išankstiniai apmokėjimai	92.251	41.000	37.907	41,1%	- 54.344	92,5%
I.3	Nebaigtos vykdyti sutartys	7.292	-	7.478	102,5%	186	0,0%
<b>II.</b>	<b>PER VIENERIUS METUS GAUTINOS SUMOS</b>	<b>945.356</b>	<b>1.096.000</b>	<b>813.382</b>	<b>86,0%</b>	<b>- 131.974</b>	<b>74,2%</b>
II.1	Pirkėjų įsiskolinimas	936.262	1.029.000	740.982	79,1%	- 195.280	72,0%
II.2	Dukterinių ir asocijuotų įmonių skolos	-	-	-	0,0%	-	0,0%
II.3	Kitos gautinos sumos	9.093	67.000	72.400	796,2%	63.307	108,1%
<b>III.</b>	<b>KITAS TRUMPALAIKIS TURTAS</b>	<b>437.152</b>	<b>-</b>	<b>156.007</b>	<b>35,7%</b>	<b>- 281.145</b>	<b>0,0%</b>
III.1	Trumpalaikės investicijos				0,0%	-	0,0%
III.2	Terminuoti indėliai	437.152	-	-	0,0%	- 437.152	0,0%
III.3	Kitas trumpalaikis turtas	-	-	156.007	0,0%	156.007	0,0%
<b>IV.</b>	<b>PINIGAI IR PINIGŲ EKVIVALENTAI</b>	<b>1.596.897</b>	<b>578.000</b>	<b>3.045.233</b>	<b>190,7%</b>	<b>1.448.336</b>	<b>526,9%</b>
	<b>TURTO IŠ VISO:</b>	<b>233.541.026</b>	<b>261.916.000</b>	<b>227.366.062</b>	<b>97,4%</b>	<b>- 6.174.964</b>	<b>86,8%</b>

	NUOSAVAS KAPITALAS IR ĮSIPAREIGOJIMAI	2014 m. faktas	2015 m. planas	2015 m. faktas	2015 su 2014 m. faktas, %	2015 su 2014 m. faktas, l.l	2015 m. faktas su 2015 m. planu, %
				12 mėn			
C.	Nuosavas kapitalas	232.592.757	260.696.000	225.756.394	97,1%	- 6.836.363	86,6%
I.	ĮMONĖS SAVININKO KAPITALAS	13.812.175	13.812.000	13.812.175	100,0%	- 0	100,0%
II.	TURTA, KURIS PAGAL ĮSTATYMUS GALI BŪTI TIK VALSTYBĖS NUOSAVYBĖ, ATITINKANTIS KAPITALAS	217.655.384	245.791.000	210.472.400	96,7%	- 7.182.984	85,6%
III.	PERKAINOJIMO REZERVAS (REZULTATAI)				0,0%	-	0,0%
IV.	REZERVAI	476.846	508.000	517.033	108,4%	40.187	101,8%
IV.1	Privalomasis	409.710	440.000	445.484	108,7%	35.774	101,2%
IV.2	Kiti rezervai	67.137	68.000	71.549	106,6%	4.412	105,2%
V.	NEPASKIRSTYTASIS PELNAS (NUOSTOLIAI)	648.352	585.000	954.786	147,3%	306.434	163,2%
V.1	Ataskaitinių metų pelnas (nuostoliai)	93.394	33.000	393.317	421,1%	299.923	1191,9%
V.2	Ankstesniųjų metų pelnas (nuostoliai)	554.958	552.000	561.469	101,2%	6.511	101,7%
D.	Dotacijos, subsidijos				0,0%	-	0,0%
E.	Mokėtinos sumos ir įsipareigojimai	948.269	1.220.000	1.609.668	169,7%	661.399	131,9%
I.	PO VIENERIŲ METŲ MOKĖTINOS SUMOS IR ILGALAIKIAI ĮSIPAREIGOJIMAI				0,0%	-	0,0%
I.1	Finansinės skolos				0,0%	-	0,0%
I.1.1	Lizingo (finansinės nuomos) ar panašūs įsipareigojimai				0,0%	-	0,0%
I.1.2	Kredito įstaigoms				0,0%	-	0,0%
I.1.3	Kitos finansinės skolos				0,0%	-	0,0%
I.2	Skolos tiekėjams				0,0%	-	0,0%
I.3	Gauti išankstiniai apmokėjimai				0,0%	-	0,0%
I.4	Atidėjimai				0,0%	-	0,0%
I.4.1	Įsipareigojimų ir reikalavimų padengimo				0,0%	-	0,0%
I.4.2	Pensijų ir panašių įsipareigojimų				0,0%	-	0,0%
I.4.3	Kiti atidėjimai				0,0%	-	0,0%
I.5	Atidėtojo mokesčio įsipareigojimas				0,0%	-	0,0%
I.6	Kitos mokėt. sumos ir ilgal. įsipareig.				0,0%	-	0,0%
II.	PER VIENERIUS METUS MOKĖTINOS SUMOS IR TRUMPALAIKIAI ĮSIPAREIGOJIMAI	948.269	1.220.000	1.609.668	169,7%	661.399	131,9%
II.1	Ilgalaikių skolų einam. metų dalis				0,0%	-	0,0%
II.2	Finansinės skolos				0,0%	-	0,0%
II.2.1	Kredito institucijoms				0,0%	-	0,0%
II.2.2	Kitos skolos				0,0%	-	0,0%
II.3	Skolos tiekėjams	332.759	614.000	600.904	180,6%	268.145	97,9%
II.4	Gauti išankstiniai apmokėjimai				0,0%	-	0,0%
II.5	Pelno mokesčio įsipareigojimai	24.159		82.527	341,6%	58.368	0,0%
II.6	Su darbo santykiais susiję įsipareigojimai	499.756	525.000	816.661	163,4%	316.905	155,6%
II.7	Atidėjimai				0,0%	-	0,0%
II.8	Kitos mokėtinos sumos ir trumpalaikiai įsipareigojimai	91.595	81.000	109.576	119,6%	17.981	135,3%
II.9	Įsipareigojimai dėl turto, kuris pagal įstatymus gali būti tik valstybės nuosavybė, atitinkantis kapitalas				0,0%	-	0,0%
	<b>NUOSAVO KAPITALO IR ĮSIPAREIGOJIMŲ IŠ VISO:</b>	<b>233.541.026</b>	<b>261.916.000</b>	<b>227.366.062</b>	<b>97,4%</b>	<b>- 6.174.964</b>	<b>86,8%</b>

Direktorius Vidmantas Lisauskas.....

Vyriausioji buhalterė Tatjana Simicina.....



Forma SP-5

Patvirtinta Lietuvos automobilių kelių direkcijos prie  
Susisiekimo ministerijos direktoriaus 2015 m. gegužės 12 d.  
įsakymu Nr. V-149

VI "Kauno regiono keliai"  
(Įmonės pavadinimas)

## 2014–2015 m. 12 mėnesių investicijos ir jų finansavimo šaltiniai

Eur

Eil. Nr.	INVESTICIJOS / FINANSAVIMO ŠALTINIAI	2014 m. faktas	2015 m. planas	2015 m. faktas	2015 su 2014 m. faktas, %	2015 su 2014 m. faktas, Lt	2015 m. faktas su 2015 m. planu, %
		12 mėn	12 mėn	12 mėn			
1.	Nematerialusis turtas	3.135	3.000	5.865	187%	2.730	196%
2.	Materialusis turtas	1.111.485	1.937.000	1.332.565	120%	221.080	69%
2.1	Pastatai ir statiniai	89.502	789.000	185.211	207%	95.709	23%
2.2	Mašinos ir įrenginiai	481.775	673.000	652.073	135%	170.298	97%
2.3	Transporto priemonės	479.470	370.000	357.583	75%	121.887	97%
2.4	Kita įranga, prietaisai, įrankiai ir įrenginiai	9.876	38.000	5.885	60%	3.491	15%
2.5	Kitas materialusis turtas	46.592	67.000	9.639	21%	36.953	14%
2.6	Nebaigta statyba	4.270	-	122.174	2861%	117.904	-
3.	Iš viso investicijų:	1.114.620	1.940.000	1.338.430	120%	223.810	69%
4.	Finansavimo šaltiniai iš viso:	1.255.758	1.940.000	1.338.430	107%	82.672	-
4.1	Nuosavos lėšos iš viso:	1.255.758	1.269.000	1.226.832	98%	28.926	97%
4.1.1	iš jų: pelno dalis	-	-	-	-	-	-
4.1.2	turto nusidėvėjimas/amortizacija	1.255.758	1.269.000	1.226.832	98%	28.926	97%
4.2	Paskolos iš viso:	-	-	-	-	-	-
4.2.1	iš jų: paskolos su valstybės garantija	-	-	-	-	-	-
4.3	Valstybės biudžetas	-	-	-	-	-	-
4.4	ES lėšos	-	-	-	-	-	-
4.5	Kiti šaltiniai (piniginės lėšos)	-	671.000	111.598	-	-	-
4.6	Kiti šaltiniai (KPPP)	-	-	-	-	-	-
4.7	Kiti šaltiniai (nurodyti)	-	-	-	-	-	-

Direktorius Vidmantas Lissauskas

Vyriausioji buhalterė Tatjana Simicina

Forma SP-6

Patvirtinta Lietuvos automobilių kelių direkcijos prie  
Susisiekimo ministerijos direktoriaus 2015 m. gegužės 12 d.  
įsakymu Nr. V-149

**VĮ "Kauno regiono keliai"**  
(monės pavadinimas)

**2014–2015 m. 12 mėnesių įsipareigojimai finansinėms institucijoms**

Eur

Eil. Nr.		2014 m. faktas	2015 m. planas	2015 m. faktas	2015 su 2014	2015 su 2014	2015 m.
		12 mėn	12 mėn	12 mėn	m. faktas, %	m. faktas, Lt	faktas su 2015 m. planu, %
<b>1.</b>	<b>Paskolos, iš viso:</b>						-
1.1							-
1.2							-
1.3							-
1.4							-
1.5							-
1.6							-
							-
<b>2.</b>	<b>Palūkanos, iš viso:</b>						-
2.1							-
2.2							-
2.3							-
2.4							-
2.5							-
2.6							-
							-

Direktorius Vidmantas Lisauskas.....

Vyriausioji buhalterė Tatjana Sinicina.....

## VĮ "Kauno regiono keliai"

(Įmonės pavadinimas)

Patvirtinta Lietuvos automobilių kelių direkcijos prie  
Susisiekimo ministerijos direktoriaus 2015 m. gegužės 12 d.  
įsakymu Nr. V-149

## 2014–2015 m. 12 mėnesių suvestiniai finansiniai rodikliai

Eur

Eil. Nr.	RODIKLIAI	2014 m. faktas	2015 m. planas	2015 m. faktas	2015 su 2014 m. faktas, %	2015 su 2014 m. faktas, Lt	2015 m. faktas su 2015 m. planu, %
		12 mėn	12 mėn	12 mėn			
1.	Išstatinis (įmonės savininko) kapitalas	231.467.559	259.603.000	224.284.575	97%	- 7.182.984	86%
2.	Iš viso pajamų	9.694.471	10.661.000	11.192.844	115%	1.498.373	105%
3.	Iš viso sąnaudų	9.565.333	10.619.000	10.702.163	112%	1.136.830	101%
4.	Veiklos pelnas	38.460	40.300	349.773	909%	311.313	-868%
5.	Grynasis pelnas (po pelno mokesčio)	93.394	33.000	393.317	421%	299.923	1192%
6.	Paskirstytinasis pelnas	715.489	749.000	1.026.335	143%	310.846	137%
	iš jų pelno dalis, skirta:						
6.1	dividendams				0%	-	0%
6.2	investicijoms				0%	-	0%
6.3	darbuotojų premijoms ir soc. kultūrinems reikmėms (ne daugiau 10 %)	71.549	75.000	102.634	143%	31.085	137%
6.4	labdarai, paramai				0%	-	0%
6.5	į Valstybės biudžetą 50 proc.	46.697	20.000	196.659	421%	149.962	983%
7.	Debitorinis įsiskolinimas (pirkėjų skolos)	936.262	1.029.000	740.982	79%	- 195.280	72%
	iš jų: pradelsta > 90 dienų	23.637	-	26.212	111%	2.575	0%
8.	Kreditorinis įsiskolinimas (skolos tiekėjams)	332.759	614.000	600.904	181%	268.145	98%
	iš jų: pradelsta > 90 dienų				0%	-	0%
9.	Banko paskolos				0%	-	0%
10.	Banko paskolų grąžinimas				0%	-	0%
11.	PaŃokanos bankams				0%	-	0%
12.	Lėšų šaltiniai investicijoms - iš viso:	1.255.758	1.940.000	1.338.430	107%	82.672	69%
12.1	pelno dalis	-	-	-	0%	-	0%
12.2	turto nusidėvėjimas (amortizacija)	1.255.758	1.269.000	1.226.832	98%	- 38.926	97%
12.3	banko paskolos dydis	-	-	-	0%	-	0%
12.4	kiti šaltiniai (ES, valstybės biudžetas, kita)	-	671.000	111.598	0%	111.598	17%
13.	Investicijos	1.114.620	1.940.000	1.338.430	120%	223.810	69%
14.	Gryni pinigai sąskaitoje ir kasoje	2.034.049	578.000	3.045.233	150%	1.011.184	527%
	iš jų: terminuoti indėliai	437.152	-	-	0%	- 437.152	0%
15.	Darbuotojų skaičius laikotarpio pabaigoje	323	331	324	100%	1	98%
16.	Vidutinis sąlyginis darbuotojų skaičius	320,2	321,0	317,4	99%	- 3	99%
17.	Vidutinis mėnesinis darbo užmokestis (Eur)	656,00	655	734	112%	78	112%
18.	Veiklą apibūdinantys rodikliai:						
18.1	Pajamos 1 darbuotojui per mėn.	2.523	2.768	2.939	116%	416	106%
18.2	Prižiūrimų kelių ilgis, km, iš jų:	2.675	2.675	2.675	100%	- 0	100%
18.2.1	magistralinių kelių, km	187,07	187,08	187,08	100%	0	100%
18.2.2	krašto kelių, km	620,05	620,05	620,05	100%	0	100%
18.2.3	rajoninių kelių, km	1.867,62	1.867,58	1.867,58	100%	- 0	100%
18.3	Asfaltuotų kelių ilgis, km	1.828,72	1.830,10	1.830,10	100%	1	100%
18.4	Žvyrkeliai, km	846,03	844,62	844,62	100%	- 1	100%
18.5	Prižiūrimų tiltų ilgis, m	6.871,00	6.871,00	6.838,28	100%	- 33	100%
18.6	Prižiūrimų kelių ilgis 1 darbuotojui, km	8,35	8,33	8,43	101%	0	101%

Įmonės vadovo parašas.....

Vyriausiojo finansininko parašas.....

VI "Kauno regiono keliai"  
(Imonės pavadinimas)

## 2014–2015 m. 12 mėnesių investicijos

Eur

INVESTICIJOS	2014 m. faktas	2015 m. planas	2015 m. faktas	2015 su 2014 m. faktas, %	2015 su 2014 m. faktas, Lt	2015 m. faktas su 2015 m. planu, %
	12 mėn	12 mėn	12 mėn			
<b>NEMATERIALUSIS TURTAS:</b>	3.135	3.000	5.865	187,1%	2.730	195,5%
2014 m. įvykdymas	3135			0,0%	3.135	0,0%
2015 m. įvykdymas/planas		3000	5865	0,0%	5.865	195,5%
<b>PASTATAI IR STATINIAI:</b>	89.502	789.000	185.211	206,9%	95.709	23,5%
2014 m. įvykdymas	89502			0,0%	89.502	0,0%
Kėdainių KT apsaugos priemonių įdiegimo ir tvoros		13000	11977	0,0%	11.977	92,1%
Kauno KT gamybinės bazės Pagirių kaime statybos darbai		591000		0,0%	-	0,0%
Prienu KT garažo automobiliams rekonstravimo darbai		144000	144.107	0,0%	144.107	100,1%
Prienu KT paviršinio vandens valymo įrenginių, tvoros remontas ir pastatų apsaugos signalizacijos įrengimas		41000	29.127	0,0%	29.127	71,0%
<b>MAŠINOS IR ĮRENGIMAI:</b>	481.775	673.000	652.073	135,3%	170.298	96,9%
2014 m. įvykdymas	481775			0,0%	481.775	0,0%
2015 m. planas		69000		0,0%	-	0,0%
Remontas			35370	0,0%	35.370	0,0%
Krūmapjovės 3 vnt			1637	0,0%	1.637	0,0%
Vėjapjovė			515	0,0%	515	0,0%
Plovykla aukšto slėgio			2450	0,0%	2.450	0,0%
Gręžtuvas žemės			636	0,0%	636	0,0%
Mašina plovimo Alfa			1279	0,0%	1.279	0,0%
Pjaustytuvas TS 420			727	0,0%	727	0,0%
Pjūklas motorinis HU550XP			533	0,0%	533	0,0%
Ratinis kompaktinis krautuvas, variklis apie 50 kW, kaušas apie 0,5 m³, max iškrovimo aukštis 3,0 m		43000	42500	0,0%	42.500	98,8%
Šlaitinė žoliapjovė, siekis 5-6 m		10000	9206	0,0%	9.206	92,1%
Traktorinė krūmapjovė		41000	39800	0,0%	39.800	97,1%
Mašina CS401 P13			2000	0,0%	2.000	0,0%
Kelio volas-Vibrovolas HAMM		33000	32200	0,0%	32.200	97,6%
Barstytuvas 9 m.		43000	38020	0,0%	38.020	88,4%
Įranga druskos tirpinimo Kobit			13800	0,0%	13.800	0,0%
Autogreideris, ratų formule 6x6, variklis apie 190 AG, bendra masė apie 16 t 2 vnt		434.000	431.400	0,0%	431.400	99,4%
<b>TRANSPORTO PRIEMONĖS:</b>	479.470	370.000	357.583	74,6%	121.887	96,6%
2014 m. įvykdymas	479470			0,0%	479.470	0,0%
2015 m. planas				0,0%	-	0,0%
Kombi tipo krovininis-lengvasis automobilis (kategorija N1) krovininių ir darbuotojų pervežimui		17000	17350	0,0%	17.350	102,1%
Krovininiai automobiliai kelių priežiūrai(kategorija N1, 3,5t bendros masės) 2 vnt		58000	51031	0,0%	51.031	88,0%
Priekaba (iki 1 t kėlimo galios)		1000	970	0,0%	970	97,0%
Kombi tipo krovininis-lengvasis automobilis (kategorija N1) krovininių ir darbuotojų pervežimui		13000	11649	0,0%	11.649	89,6%
Priekaba-tralas (iki 10 t kėlimo galios)		24000	23360	0,0%	23.360	97,3%
Spec.automob.sniego valymui ir barstymui (kategorija N3,6x4 su priekiniu ir šoniniu sniego valytuvu ir druskos barstytuvu 7 m³		141000	140340	0,0%	140.340	99,5%
Spec.automob.sniego valymui (kategorija N3, ratų formule 4x2 su priekiniu sniego valytuvu)		116.000	112883	0,0%	112.883	97,3%
<b>KITA ĮRANGA, PRIETAISAI, ĮRANKIAI IR ĮRENGINIAI :</b>	9.876	38.000	5.885	59,6%	3.991	15,5%

INVESTICIJOS	2014 m. faktas	2015 m. planas	2015 m. faktas	2015 su 2014 m. faktas, %	2015 su 2014 m. faktas, Lt	2015 m. faktas su 2015 m. planu, %
	12 mėn	12 mėn	12 mėn			
2014 m. įvykdymas	9876			0,0%	9.876	0,0%
2015 m. planas		38000		0,0%	-	0,0%
Švieslentė 2 vnt			1400	0,0%	1.400	0,0%
Skaitiklis kuro 7 vnt			3971	0,0%	3.971	0,0%
Veržliasukis 1*2155			514	0,0%	514	0,0%
<b>KITAS MATERIALUSIS TURTAS:</b>	<b>46.592</b>	<b>67.000</b>	<b>9.639</b>	<b>20,7%</b>	<b>36.953</b>	<b>14,4%</b>
2014 m. įvykdymas	46592			0,0%	46.592	0,0%
Biuro technika (kopijavimo aparatai TA)			942	0,0%	942	0,0%
Kompiuteriai 11vnt			8697	0,0%	8.697	0,0%
2015 m. planas		67000		0,0%	-	0,0%
				0,0%	-	0,0%
<b>NEBAIGTA STATYBA</b>	<b>4.270</b>		<b>122.174</b>	<b>2861,2%</b>	<b>117.904</b>	<b>0,0%</b>
Kauno KT gamybinės bazės Pagirių kaime statybos darbai	4.270		122.174	2861,2%	117.904	0,0%
<b>IŠ VISO ĮMONĖS RESURSAIS:</b>	<b>1.114.620</b>	<b>1.940.000</b>	<b>1.338.430</b>	<b>120,1%</b>	<b>223.810</b>	<b>69,0%</b>
Gauta centralizuotai (regiono kelių įmonėms – iš KPPP lėšų):	49.031.090	11.585	2.636.388	5,4%	46.394.702	22756,9%
Gauta centralizuotai (iš KPPP lėšų be investicijų į kelius):	-	-	-	0,0%	-	0,0%
<b>NEMATERIALUSIS TURTAS:</b>	-	-	-	0,0%	-	0,0%
<b>PASTATAI IR STATINIAI:</b>	-	-	-	0,0%	-	0,0%
<b>MAŠINOS IR ĮRENGIMAI:</b>	-	-	-	0,0%	-	0,0%
<b>TRANSPORTO PRIEMONĖS:</b>	-	-	-	0,0%	-	0,0%
<b>KITA ĮRANGA, PRIETAISAI, ĮRANKIAI IR ĮRENGINIAI:</b>	-	-	-	0,0%	-	0,0%
<b>AUTOMOBILIŲ KELIAI:</b>	<b>49.031.090</b>	<b>11.585</b>	<b>2.636.388</b>	<b>5,4%</b>	<b>46.394.702</b>	<b>22756,9%</b>
Kelių infrastruktūros statyba	49.031.090	11.585	2.636.388	5,4%	46.394.702	22756,9%
<b>KITAS MATERIALUSIS TURTAS:</b>	-	-	-	0,0%	-	0,0%
<b>NEBAIGTA STATYBA</b>	-	-	-	0,0%	-	0,0%
<b>IŠ VISO INVESTICIJŲ:</b>	<b>50.145.710</b>	<b>1.951.585</b>	<b>3.974.818</b>	<b>7,9%</b>	<b>46.170.892</b>	<b>203,7%</b>
<b>IŠ VISO INVESTICIJŲ (be investicijų į kelius):</b>	<b>1.114.620</b>	<b>1.940.000</b>	<b>1.338.430</b>	<b>120,1%</b>	<b>223.810</b>	<b>69,0%</b>

Direktorius Vidmantas Lisauskas.....

Vyriausioji buhalterė Tatjana

Forma SP-9

Patvirtinta Lietuvos automobilių kelių direkcijos prie Susisiekimo ministerijos  
direktoriaus 2015 m. gegužės 12 d. įsakymu Nr. V-149

VĮ "Kauno regiono keliai"  
(įmonės pavadinimas)

**Valstybinės reikšmės automobilių kelių prižiūrinčios valstybės įmonės "Kauno regiono keliai" 2014–2015 m. 12 mėnesių rodikliai**

Eil. Nr.	RODIKLIAI / IMONĖS PAVADINIMAS	Metai	Iš viso pajamos	Išlaidos iš jų:					Veiklos pelnas	Grynasis pelnas po pelno mok. iš jų pelno dalis:			Iš viso	Iš viso	Iš viso	Iš viso	Iš viso	Iš viso
				Iš viso	reklamoms	reprezentacinėms	labdarai, parama	konsultacinėms, teisinėms pasl.		Soc. kultūrinėms reikmėms, darbuotojų premijoms	dividendai	Imonės savininko kapitalas, valstybės nuosavybė						
1	2	3	4	5	6	7	8	9	10	11	12	13	14					
		2014 m. faktas	9.694.471	9.565.333	3.030	1.071	-	5.428	38.460	93.394	71.549	231.467.559	936.262					
	VĮ "Kauno regiono keliai"	2015 m. planas	10.661.000	10.619.000	2.900	24.600	-	6.700	-40.500	33.000	75.000	259.603.000	1.029.000					
		2015 m. faktas	11.192.844	10.702.163	944	18.094	-	9.706	349.773	393.317	102.634	224.284.575	740.982					

Kreditotinis įsiskolinimas (skolos tiekėjams)	Lėšų šaltiniai investicijoms															
	15	16	17	18	19	IŠ IŠ:				24	25	26	27	28	29	
						IŠ VISO:	Pelno dalis	Turto nusidėvėjimas (amortizacija)	Banko paskolos dydis							Kita
	332,759	-	-	-	1,255,758	-	1,255,758	-	-	1,114,620	399,760	2,034,049	320	2,520,614	656,000	
	614,000	-	-	-	1,940,000	-	1,269,000	-	671,000	1,940,000	1,456,049	578,000	321	2,523,060	655,000	
	600,904	-	-	-	1,338,430	-	1,226,832	-	111,598	1,338,430	1,011,184	3,045,233	317	2,795,659	734	

Direktoriaus  
 V. M. ČEKAS,

Tatijana Simičina

## VI "Kauno regiono keliai"

(Įmonės, akcinės bendrovės, viešosios įstaigos pavadinimas)

## III

(Nustatyta įmonės, akcinės bendrovės, viešosios įstaigos kategorija)

## Informacija apie įmonės vadovaujančių darbuotojų darbo užmokestį 2015 m. IV ketvirtį

	Nustatyta mėnesinė		Priskaičiuota s darbo užmokestis iš viso, EUR (5+6+7+8)	iš jo:				Pastaba
	Pastovioji dalis	Kintamoji dalis		Mėnesinė alga		Premija	Kita	
	Koeficienta s	%		Pastovioji dalis	Kintamoji dalis			
1	2	3	4	5	6	7	8	9
<b>2015 m. IV ketvirtis:</b>								
<i>spalis</i>								
Vadovas	6,20	100,00	4.595	1.532	1.531	1.532		
Vadovo pavaduotojai:								
E.Kaučikas	5,58	100,00	4.136	1.379	1.378	1.379		
T.Mockus	5,58	100,00	4.136	1.379	1.378	1.379		
V.Ožechauskas	5,58	100,00	4.136	1.379	1.378	1.379		
Vyriausiasis buhalteris	5,58	100,00	4.219	814	814	1.379	1.212	Atostogos 10 mėn.
<i>lapkritis</i>								
Vadovas	6,20	100,00	3.063	1.532	1.531			
Vadovo pavaduotojai:								
E.Kaučikas	5,58	100,00	2.757	1.379	1.378			
T.Mockus	5,58	100,00	2.757	1.379	1.378			
V.Ožechauskas	5,58	100,00	2.757	1.379	1.378			
Vyriausiasis buhalteris	5,58	100,00	2.757	1.379	1.378			
<i>gruodis</i>								
Vadovas	6,20	100,00	3.063	1.531	1.532			
Vadovo pavaduotojai:								
E.Kaučikas	5,58	100,00	2.773	920	919		934	Atostogos 12 mėn.
T.Mockus	5,58	100,00	2.757	1.378	1.379			
V.Ožechauskas	5,58	100,00	2.757	1.378	1.379			
Vyriausiasis buhalteris	5,58	100,00	2.913	1.049	1.050		814	Atostogos 10 mėn.(664) ir Jub. Premija (150)
<b>2015 m. IV ketvircio vidutinis mėnesinis darbo užmokestis</b>								
Vadovas	6	100,00	3.574	1.532	1.531	511	-	
Vadovo pavaduotojai:								
E.Kaučikas	6	100,00	3.222	1.226	1.225	460	311	
T.Mockus	6	100,00	3.217	1.379	1.378	460	-	
V.Ožechauskas	6	100,00	3.217	1.379	1.378	460	-	
Vyriausiasis buhalteris	6	100,00	3.296	1.081	1.081	460	675	
Rodikliai apskaičiuojami pagal Valstybės įmonių darbuotojų vidutinio mėnesinio darbo užmokesčio apskaičiavimo tvarkos aprašą, patvirtintą LR V 2002 m. rugpjūčio 23 d. nutarimu Nr. 1341 ir šio nutarimo pakeitimais:								
Praėjusio ketvircio (einančio prieš ataskaitinį ketvirtį) vidutinis sąlyginis darbuotojų skaičius							326,9	
Įmonės darbuotojų praėjusio ketvircio (einančio prieš ataskaitinį ketvirtį) vidutinis mėnesinis darbo užmokestis, EUR							738	

Direktorius Vidmantas Lisauskas.....

Vyr. buhalterė Tatjana Sinicina.....



VĮ "Kauno regiono keliai"  
(monės pavadinimas)

Patvirtina Lietuvos automobilių kelių direkcijos prie Susisiekimo ministerijos du  
gegužės 12 d. įsakymu Nr. V-149

2015 m. 9 mėn. viešųjų pirkimų plano vykdymo eiga

Pirkimo Eil. Nr.	Pirkimo pavadinimas*	Pirkimo rėtis	Veikl. susijusių	Pastirbių as	Pirkimo dokumentų		Skelbimo apie	Viešųjų pirkimų		Sutarčių pasirašymo	Pastabos
					Pradžia	Pabaiga		Pradžia	Pabaiga		
1	Biumėnė emulsija	3	4	SA	6	7	8	9	10	11	12
2	Granito ir dolomito skalda	Prekė	x	SA	I ketv.	I ketv.	I ketv.	I ketv.	I-II ketv.	I-II ketv.	
3	Druska keliams barstyti	Prekė	x	A	III ketv.	III ketv.	III ketv.	III ketv.	III ketv.	III ketv.	
4	Asfaltbetonis	Prekė	x	SA	I ketv.	I ketv.	I ketv.	I-II ketv.	I-II ketv.	I-II ketv.	
5	Autogreideris, ratių formuotė 6x6, variklis apie 190 AG, bendra masė apie 16 t	Prekė	x	A	I ketv.	I ketv.	II ketv.	II ketv.	III ketv.	III ketv.	
6	Ratinis kompaktinis kranavas, variklis apie 50 kW, kaulas apie 0,5 m <sup>3</sup> , max. iškrovimo aukštis 3,0 m.	Prekė	x	MVP	I ketv.	I ketv.	II ketv.	II ketv.	II ketv.	II ketv.	
7	Slėninė žoliaplovė, sietis 5-6 m.	Prekė	x	MVP	I ketv.	I ketv.	II ketv.	II ketv.	II ketv.	II ketv.	
8	Traktoriai krumplapė	Prekė	x	MVP	III ketv.	IV ketv.	III ketv.	III ketv.	IV ketv.	IV ketv.	
9	Barstyvas 9 m <sup>3</sup>	Prekė	x	MVP	I-IV ketv.	I-IV ketv.	I-IV ketv.	I-IV ketv.	I-IV ketv.	I-IV ketv.	
10	Įvairūs kelių priežiūros, mažosios mechanizacijos garžiniai įrenginiai	Prekė	x	MVP	I-IV ketv.	I-IV ketv.	I-IV ketv.	I-IV ketv.	I-IV ketv.	I-IV ketv.	
11	Kroviniai automobiliai kelių priežiūrai (kategorija N1, 3,1 bendros masės)	Prekė	x	SA	II ketv.	III ketv.	II ketv.	II ketv.	III ketv.	III ketv.	
12	Spec. automob. sniego valymui (kategorija N3, ratių formuotė 4x2 su priekiniu antrojo važiavimo Spec. automob. sniego valymui ir barstyimui	Prekė	x	SA	III ketv.	III ketv.	III ketv.	III ketv.	III ketv.	III ketv.	
13	Spec. automob. sniego valymui (kategorija N3, 6x4 su priekiniu ir šoniniu sniego valymu ir druskos barstytuvu, 7 m <sup>3</sup>	Prekė	x	SA	I ketv.	I ketv.	II ketv.	II ketv.	II ketv.	II ketv.	
14	Kombi tipo kroviniai- lengvasis automobilis (kategorija N1) krovinių ir darbuotojų pervežimui	Prekė	x	SA	I ketv.	I ketv.	II ketv.	II ketv.	II ketv.	II ketv.	
15	Lengvasis automobilis, netarptvėnis, kategorija M1	Prekė	x	MVP	I ketv.	I ketv.	I ketv.	I ketv.	I ketv.	II ketv.	
16	Priekaba (iki 1 t kelimo galios)	Prekė	x	MVP	II ketv.	III ketv.	II ketv.	II ketv.	III ketv.	III ketv.	
17	Priekaba-tralis (iki 10 t kelimo galios)	Prekė	x	MVP	I ketv.	I ketv.	I ketv.	I ketv.	II ketv.	II ketv.	
18	Kėburių KT apsaugos priemonių įdiegimo ir tvoros remonto darbai	Darbai	x	MVP	II-III ketv.	II-III ketv.	II-III ketv.	II-III ketv.	II-III ketv.	II-III ketv.	
19	Kauno KT gamybines bazes Pagrių kaime statybos darbai	Darbai	x	A	II ketv.	II ketv.	II ketv.	II ketv.	II-III ketv.	II-III ketv.	
20	Prienu KT garazo automobiliams rekonstravimo darbai	Darbai	x	MVP	I-IV ketv.	I-IV ketv.	I-IV ketv.	I-IV ketv.	I-IV ketv.	I-IV ketv.	
21	Kelio violas	Prekė	x	MVP	III ketv.	III ketv.	III ketv.	III ketv.	III ketv.	III ketv.	

\* - pavadinimai turi sutapti su įronetės turto ir skolinamosi plane nurodytais įsigijimų pavadinimais.

\*\* - Pirkimo būdas A - atviras konkursas; SA - supaprastintas atviras konkursas; MVP - mažos vertės pirkimas

Direktorius Vilmantas Liseuskas

Vyriausioji buhalterė Tatjana Šincina

Informacija apie VĮ "Kauno regiono keliai" sumokėtus mokesčius

tūkst.  
Eur

Eil. Nr.	Laikotarpis	Mokesčiai																			
		Bendra mokesčių jų suma	Gyventojų pajamų mokesčiai	Socialiniai draudimo įmokos	Mokestis už valst. turto naudojimą patikėjim o teise	Nekilnojamojo turto mokesčiai	Juridinių asmenų pelno mokesčiai	Pridėtinės vertės mokesčiai	Dividendai	Transp. priemonių savirinkimo mokesčiai	Apinkos taršos mokesčiai	Žemės nuomos mokesčiai	Garantinio fondo mokesčiai	Akcizo mokesčiai	Mokestis už gamtos išteklius	Kiti (vardyti)					
		3	4	5	6	7	8	9	10	11	12	13	14	15	16	17	18	19	20	21	22
1	2012 m.	2.209	304	730	277	0	0	859	0	2	9	12	5	0	12						
2	2013 m.	2.117	284	740	276	0	0	779	0	2	7	9	5	0	14						
3	2014 m.	2.412	350	803	276	0	0	932	0	3	8	8	5	0	27						
4	2015 m.	2.781	370	893	276	0	0	1.165	0	3	7	8	6	0	53						

\* - ataskaitinis laikotarpis

Pastabas:

Direktorius Vidmantas Liuskasas.....

Vyriausioji buhalterė Tatjana Sircina.....