

VI „KAUNO REGIONO KELIAI“

## 2013M. METINĖ VEIKLOS ATASKAITA



2014 m.  
KAUNAS

## TURINYS

|   |    |
|---|----|
| 1. BENDRA INFORMACIJA .....                                 | 2  |
| 1.1 Veiklos tikslai .....                                   | 2  |
| 1.2 Veiklos rodikliai .....                                 | 2  |
| 1.3 Prižiūrimi keliai .....                                 | 2  |
| 1.4 Veiklos apibūdinimas, rinka ir konkurencija.....        | 3  |
| 1.5 Įmonės struktūra ir valdymas .....                      | 4  |
| 2. ŪKINĖS VEIKLOS ANALIZĖ .....                             | 5  |
| 2.1 Pajamos.....  | 5  |
| 2.2 Sąnaudos.....   | 5  |
| 2.3 Veiklos rezultatas .....                                | 7  |
| 2.4 Investicijos.....                                       | 8  |
| 2.5 Personalias, darbo užmokestis .....                     | 8  |
| 2.6 Turtas .....  | 10 |
| 2.7. Pagrindinių ūkinės veiklos rezultatų palyginimas ..... | 11 |
| 2.8 Pagrindiniai atlikti darbai .....                       | 12 |
| 2.9 Eismo sauga.....  | 13 |

**VĮ „KAUNO REGIONO KELIAI“ 2013 METŲ 12 MĖNESIŲ TARPINĖ VEIKLOS  
ATASKAITA  
2013 m. gruodžio 31 d.**

**1. BENDRA INFORMACIJA**

Valstybės įmonė „Kauno regiono keliai“ yra iš valstybės turto įsteigta įmonė, kuri nuosavybės teise priklauso valstybei ir jai perduotą ir jos įgytą turtą valdo, naudoja bei juo disponuoja patikėjimo teise. Įmonės steigėja - Lietuvos Respublikos susisiekimo ministerija.

**1.1 Veiklos tikslai**

Įmonės strateginiai tikslai :

1. Efektyvių judėjimo sąlygų užtikrinimas valstybinės reikšmės keliuose.
2. Eismo saugos užtikrinimas valstybinės reikšmės keliuose.
3. Efektyvios įmonės veiklos užtikrinimas.

**1.2 Veiklos rodikliai**

Įmonei nustatyti veiklą apibūdinantys rodikliai:

1. Užtikrinti kelių priežiūros normatyvais apibrėžtą valstybinės reikšmės kelių priežiūros lygį Kauno regione.

Nustatytų valstybinės reikšmės kelių priežiūros užduočių vykdymo matavimo rodiklis - bedefektės kelių priežiūros procentas. Įmonė siekia, kad ataskaitinio laikotarpio vidutinis bedefektės kelių priežiūros procentas būtų didesnis už Lietuvos automobilių kelių direkcijos nustatytą.

2. Dirbti pelningai. Kadangi įmonės pagrindinė užduotis - nustatyto finansavimo ribose teikti paslaugas visuomenei, pelno iš pagrindinės veiklos nesitikima, tačiau įmonė siekia užtikrinti finansinį stabilumą ir sukaupti lėšų įmonės modernizavimui.

3. Išvengti sunkių pasekmių turinčių nelaimingų įvykių darbe. Šis rodiklis nustatomas todėl, kad dalis įmonės darbuotojų pastoviai dirba pavojingoje aplinkoje, vykstant intensyviai transporto eismui. Žiemos metu labai atsakingas kelius valančių automobilių vairuotojų ir mechanizatorių darbas.

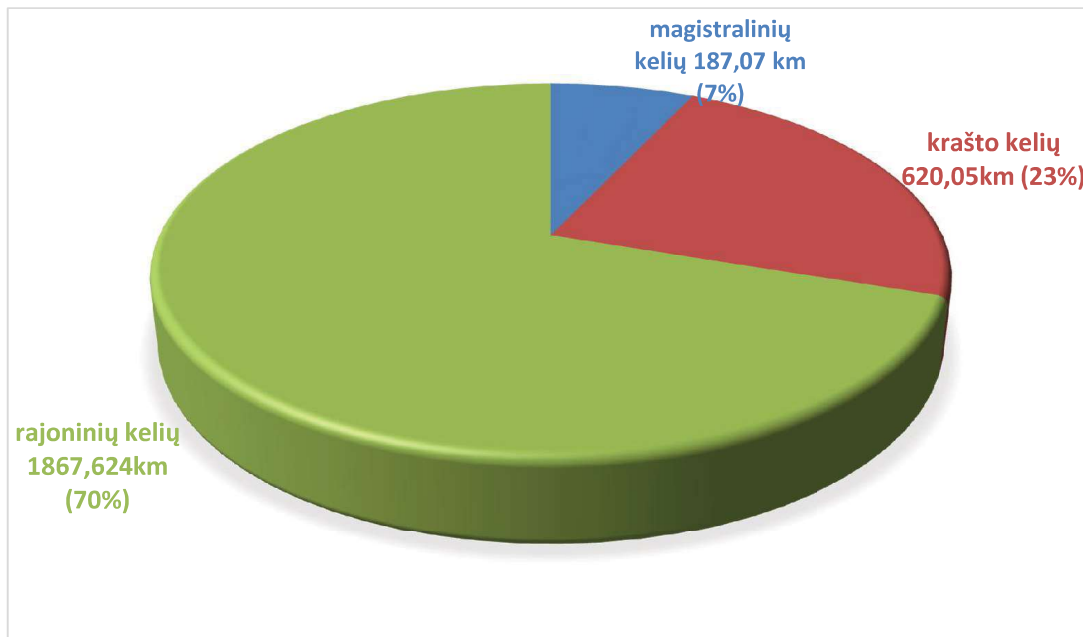
4. Gerinti eismo saugą regiono prižiūrimuose keliuose. Pagrindinis rodiklis - žuvusiųjų skaičiaus mažinimas lyginant su atitinkamu ankstesnių metų laikotarpiu.

**1.3 Prižiūrimi keliai**

Įmonė 2013 m. gruodžio 31 d. duomenimis prižiūri 2674,744 km valstybinių kelių, tame tarpe:

- magistralinių kelių- 187,07 km,
- krašto kelių- 620,05 km,
- rajoninių kelių- 1867,624 km

**Kelių tinklo struktūra, km**



Dauguma šių kelių yra Kauno apskrities ribose, bet kai kurios jų atkarpos prižiūrimos ir Alytaus, Jurbarko, Kelmės, Kazlų Rūdos, Ukmergės bei Elektrėnų savivaldybių teritorijose. Visi magistraliniai ir krašto keliai asfaltuoti, o iš 1867,624 km rajoninių kelių 846,025 km, arba 45,3 proc., turi žvyro dangą. Viso regiono prižiūrimame kelių tinkle asfaltuotų kelių yra 68,4 proc., bet Raseinių ir Kaišiadorių rajonuose jų yra tik po 61,7 proc.

#### **1.4 Veiklos apibūdinimas, rinka ir konkurencija**

Įmonė įkurta 1995 m. sujungus šešias Kauno apskrities rajonuose veikusias senas tradicijas turinčias kelių priežiūros organizacijas.

Didžioji įmonės pajamų dalis (73,5 proc.) gauta iš Kauno regione vykdomų darbų pagal valstybės užsakymus. Įmonė, vadovaudamasi Kelių įstatymu ir Lietuvos Respublikos Vyriausybės patvirtintomis „Kelių priežiūros tvarkos taisyklėmis“ bei kitais teisės aktais, naudodama jai patikėtą valstybės turtą ir skiriamas finansines lėšas, turi vykdyti valstybinių automobilių kelių priežiūrą, užtikrinant kelių priežiūros normatyvais apibrėžtą kelių priežiūros lygį, atlikti sutartyje numatytus privalomuosius darbus bei kitus Susisiekimo ministerijos bei Lietuvos automobilių kelių direkcijos (toliau - LAKD) pavedimus, susijusius su valstybės politikos kelių sektoriuje įgyvendinimu, kelių valdytojo prievolėmis ir eismo saugos užtikrinimu. Įmonė atlieka jai priskirtų valstybės kelių, tiltų, viadukų, taisymo ir rekonstrukcijos darbus -

šalina asfaltbetonio ir žvyro dangų defektus, remontuoja kelių sankasas, tiltus, pralaidas ir kitas vandens nuvedimo sistemas, vykdo rutininę kelių priežiūrą - tvarko kelių juostų želdinius, šienauja pakeles, įrengia kelio ženklus ir jų atramas, atitvarus, tvarko pakelių statinius, autobusų sustojimų peronus ir poilsio aikšteles, eksploatuoja eismo reguliavimo ir apšvietimo sistemas. Žiemos metu įmonė privalo užtikrinti išvažiuojamumą valstybinės reikšmės keliais, valo sniegą, barsto slidumą mažinančias medžiagas. Įmonė taip pat organizuoja jos patikėjimo teise valdomų kelių inventorizavimą, derina šalia kelių juostų ir jų apsaugos zonose rengiamus įvairius planavimo ir projektavimo dokumentus, išduoda įvairioms organizacijoms leidimus vykdyti darbus ir kontroliuoja jų teisėtumą, terminus ir kokybę, dalyvauja tiriant ir eismo saugos požiūriu analizuoja eismo įvykius, numato ir įgyvendina inžinerines priemones jų pasekmėms sušvelninti, vykdo švietėjišką eismo saugos veiklą, dalyvauja regiono savivaldybių saugaus eismo komisijose. Įmonė sudaro ir suderina su savivaldybėmis perspektyvinius žvyrkelių asfaltavimo planus, rengia jų projektus, priima ir apskaito rekonstruotus ar suremontuotus kelių ruožus, kaupia ir saugo techninius dokumentus bei kitus archyvinius duomenis, teikia eismo dalyviams įvairias informacines paslaugas, likviduoja stichinių nelaimių padarinius.

Įmonė taip pat atlieka rangovinius darbus pagal kitų įmonių, savivaldybių ir privačių asmenų skelbiamus konkursus ir užsakymus, eksploatuoja gamtinių išteklių telkinius, gamina ir parduoda statybines medžiagas (smėlį, žvyrą, asfaltbetonį), bei vykdo kitą veiklą, nustatytą įmonės įstatuose. Rangovinių darbų rinkoje konkurencija labai aštri. Regione veikia panašia veikla užsiimančios įmonės - AB „Kauno tiltai“, UAB „Kauno keliai“, UAB „Kamesta“, UAB „Fegda“, UAB „Ukmergės keliai“ ir kt., todėl VĮ „Kauno regiono keliai“ pretenduoja į labiau įmonės specifiką atitinkančius objektus - smulkesnius dangų įrengimo ir remonto bei priežiūros darbus. Tokie darbai mažiau pelningi, bet leidžia pratęsti turimų mechanizmų ir automobilių panaudojimo prižiūrimuose keliuose sezoną, sušvelninti pagrindinės veiklos finansavimo svyravimų pasekmes, išlaikyti aukštesnę darbuotojų kvalifikaciją.

Pagrindiniai užsakovai – Kauno, Kėdainių, Prienų, Kaišiadorių ir Jonavos rajonų savivaldybių administracijos.

### **1.5 Įmonės struktūra ir valdymas**

Iki 2011 m. gruodžio 31 d. įmonės savininko teises ir pareigas įgyvendino Lietuvos automobilių kelių direkcija prie Susisiekimo ministerijos. Lietuvos Respublikos Vyriausybės 2011 m. gruodžio 28 d. nutarimu Nr. 1521 nuo 2012 m. sausio 1 d. įmonės savininko teises ir pareigas įgaliota įgyvendinti Susisiekimo ministerija. 2013 m. sausio 16 d. Lietuvos Respublikos Vyriausybės nutarimu Nr. 28 VĮ "Kauno regiono keliai" įmonės savininko teises ir pareigas įgyvendinti vėl įgaliota Lietuvos automobilių kelių direkcija prie Susisiekimo ministerijos.

Įmonės organai yra įmonės savininko teises ir pareigas įgyvendinanti institucija, kolegialus valdymo organas – Lietuvos automobilių kelių direkcijos direktoriaus įsakymu skiriama 5 asmenų valdyba ir vienasmenis valdymo organas - įmonės vadovas.

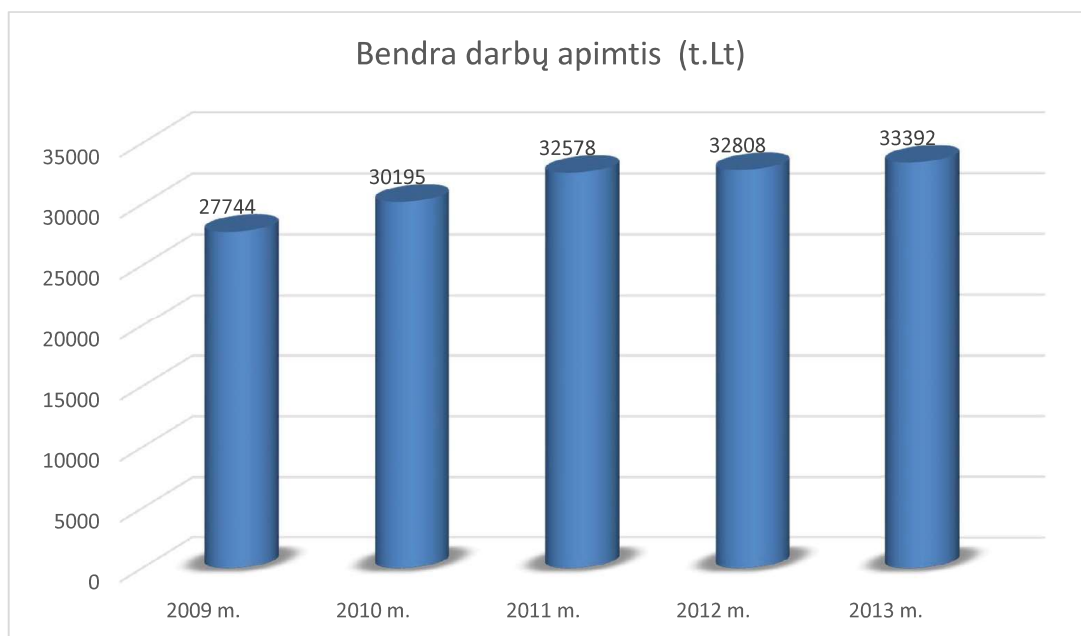
Įmonę sudaro administracija ir šeši struktūriniai padaliniai: Kauno, Jonavos, Kėdainių, Kaišiadorių, Prienų ir Raseinių kelių tarnybos. Jose, priklausomai nuo prižiūrimų kelių ilgio, atliekamų darbų apimties ir darbo laiko trukmės (žiemos metu Kauno ir Kėdainių kelių tarnybos dirba ištisą parą) dirba nuo 43 iki 72 žmonių.

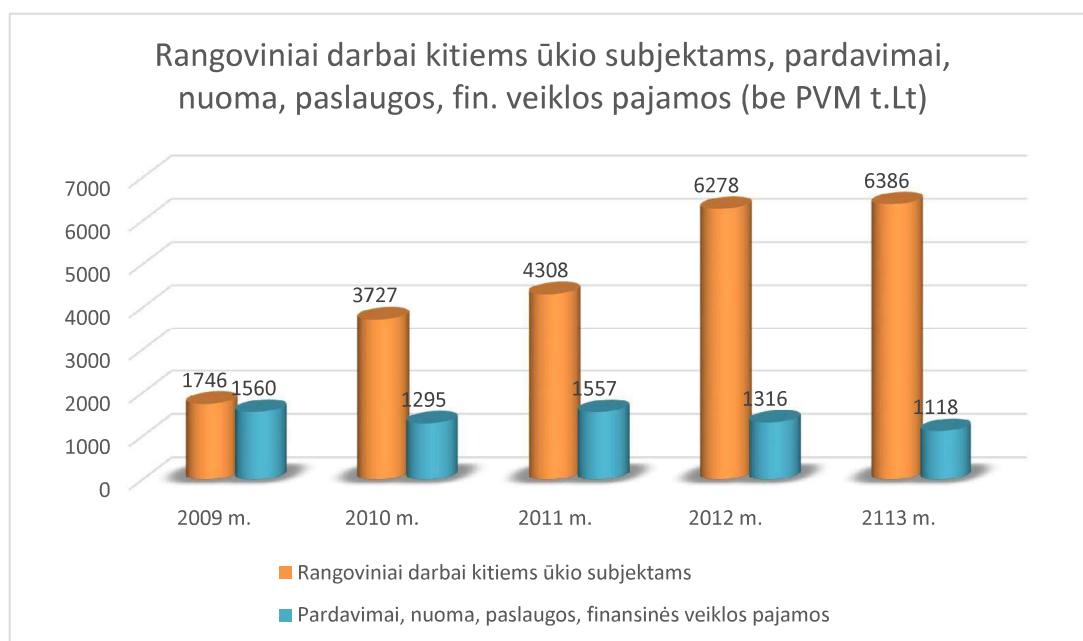
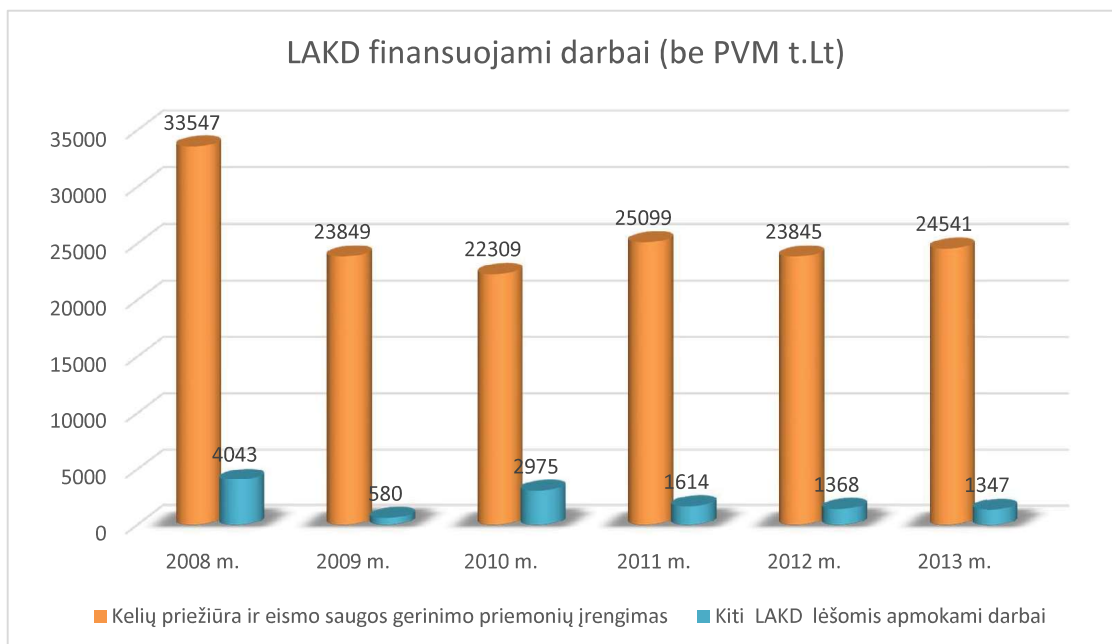
## 2. ŪKINĖS VEIKLOS ANALIZĖ

### 2.1 Pajamos

2013 m. įmonė gavo 33.392 tūkst. Lt bendrųjų pajamų, arba 1,5% daugiau, negu planuota. Iš jų: už kelių priežiūrą ir eismo saugos priemonių įgyvendinimą iš KPP finansavimo programos 24.541 tūkst. Lt, rangovinės veiklos - 7.579 tūkst. Lt, kitos veiklos - 1.258 tūkst. Lt ir finansinės veiklos – 14 tūkst. Lt.

Bendrosios pajamos, lyginant su 2012 m., padidėjo 584 tūkst.Lt, arba 1,8 %, tame tarpe iš rangovinės veiklos gautos pajamos išaugo 225 tūkst.Lt, arba 3,1%, pagrindinės veiklos - kelių priežiūros ir eismo saugos priemonių įgyvendinimo – 696 tūkst. Lt, arba 2,9 %, kitos veiklos sumažėjo 346 tūkst. Lt, arba 21,6 %. Pagrindinė šios darbų rūšies pajamų mažėjimo priežastis buvo karjerų produkcijos ir kitų savos gamybos medžiagų paklausos sumažėjimas bei sumažėjusios lėšos, skirtos kelių inventorizavimui. Lyginant su 2012 m. net 157,2 % padidėjo pajamos iš finansinės veiklos, bet jos nebuvo reikšmingos įmonės veiklos rezultatams.





## 2.2 Sąnaudos

Sąnaudos buvo 33.256 tūkst. Lt, arba 1,5 % didesnės, negu planuota. Iš jų kelių priežiūros ir plėtros programos sąnaudos sudarė 25 365 tūkst. Lt (rezultatas - -347 541 Lt), rangovinių darbų – 7 102 tūkst.Lt (rezultatas - + 476 401 Lt), medžiagų realizacijos, nuomos paslaugų sąnaudos - 1.258 tūkst. Lt (rezultatas + 469 261 Lt) ir finansinės veiklos rezultatas +13 877 Lt. Bendrųjų sąnaudų struktūroje išlaidos darbo užmokesčiui yra 9.096 tūkst. Lt, arba

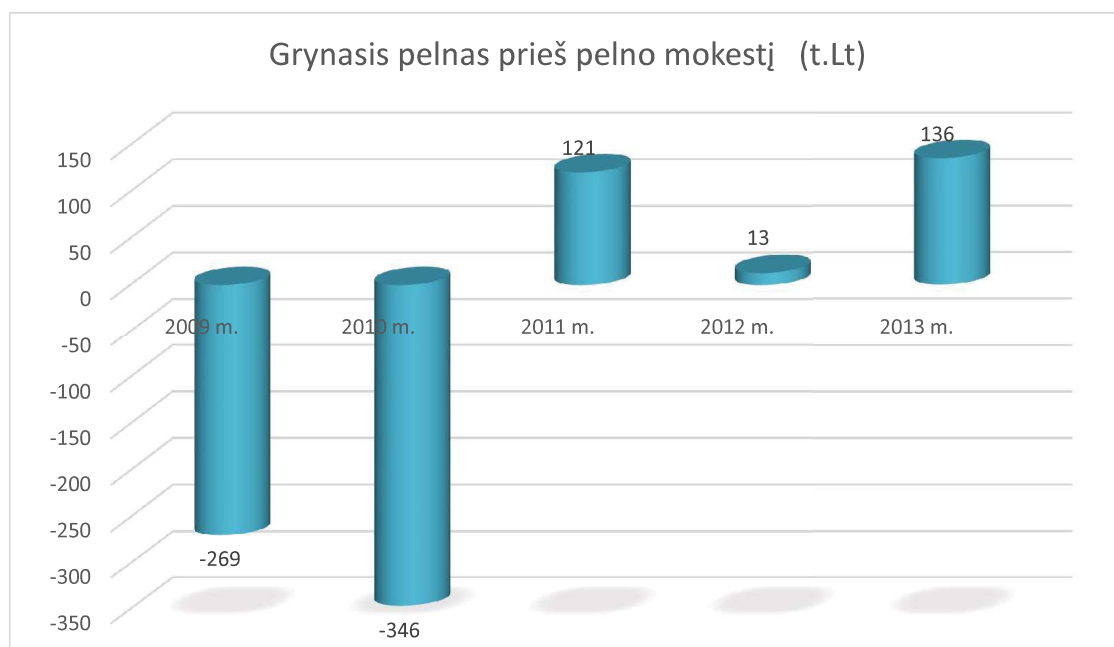
27,35 %, priskaitymai „Sodrai“ 2.540 tūkst. Lt, arba 7,6 %, turto nusidėvėjimas 4.336 tūkst. Lt, arba 13,0 % visų sąnaudų.

Lyginant su 2012 m. bendrosios sąnaudos padidėjo 1,4 %, tame tarpe pagrindinės veiklos savikaina padidėjo 0,2 %, rangovinės veiklos padidėjo 10,7 %. Personalo išlaikymo sąnaudos padidėjo 1,3 %, transporto ir mechanizmų sąnaudos 2,9 %, kitos sąnaudos (medžiagos, elektros energija kelių apšvietimui, trumpalaikio turto sąnaudos, atliekų utilizavimo paslaugos ir kt.) padidėjo 7,5 %. Energijos ir komunalinių paslaugų sąnaudos sumažėjo 4,1%, mokesčiai – 0,8 %, ilgalaikio materialaus turto nusidėvėjimo sąnaudos -1,7%. Mažėjo biuro išlaikymo, tarnybinio transporto, ryšių, konsultacinės, medžiagų pardavimo išlaidos.

### 2.3 Veiklos rezultatas

Metinis veiklos rezultatas – 136 tūkst.Lt pelno prieš pelno mokestį (2012 m. buvo 13,4 tūkst. Lt pelno).

Pirkėjų skolos 2013 m. pabaigoje buvo 4 079 tūkst. Lt, iš jų 2 800 tūkst. Lt Automobilių kelių direkcijos skola už gruodžio mėn. atliktus darbus. Skolos tiekėjams buvo 2.159 tūkst. Lt, tai einamieji mokėjimai už pirkimus pagal investicijų planą – už krovinius automobilius 1 112 716 Lt, už techninę druską 173 511 Lt ir kurą – 139 361 Lt bei neišmokėta gruodžio mėnesio atlyginimų darbuotojams dalis.





## **2.4 Investicijos**

Visos įmonės kelių tarnybos turi geras gamybines ir buitines patalpas, druskos sandėlius, smėlio-druskos mišinio sandėliavimo stogines, įsisavinusios pažangias kelių priežiūros, mechanizmų darbo apskaitos, kelių būklės stebėjimo technologijas, tačiau kasmet dalis investicijoms numatytų lėšų skiriama pastatų estetinio vaizdo ir jų šiluminių savybių pagerinimui bei agresyvioje aplinkoje dirbančių transporto priemonių, mašinų ir įrengimų atnaujinimui. 2013 m. investicijoms planuota skirti 4 576 tūkst. Lt, faktiškai skirta 4.553 tūkst.Lt, arba 32,4 % daugiau, negu 2012 metais. Iš 1.061 tūkst. Lt pastatams ir statiniams planuotų lėšų baigta Kaišiadorių kelių tarnybos pastogės mechanizmų saugojimui statyba, suremontuoti Prienų kelių tarnybos garažo ir Kėdainių, Jonavos bei Raseinių kelių tarnybų gamybiniai pastatai. 1.074 tūkst. Lt panaudota mašinoms ir įrengimams įsigyti. Nupirktas ratinis traktorius su žoliapjove ir sniego valytuvu, ekskavatorinis krautuvus su 1 kub.m kaušu, vibrovolas asfaltbetonio dangų ir pagrindų tankinimui, traktorius su žoliapjove, sniego valytuvu ir šlavimo įranga, žoliapjovė-krūmapjovė ir įvairūs kelių priežiūros mažosios mechanizacijos įrenginiai.

Didžiausia investicijų dalis skirta transporto priemonėms. Už 2.334 tūkst. Lt įsigyti spec.automobiliai sniego valymui ir barstymui su priekiniais ir šoniniais sniego valytuvais, krovininis automobilis kelių priežiūrai, Kombi tipo lengvieji automobiliai krovininių ir darbininkų pervežimui, krovininis automobilis su hidromanipulium (kranu), 18 t kėlimo galios savivartė dviašė priekaba.

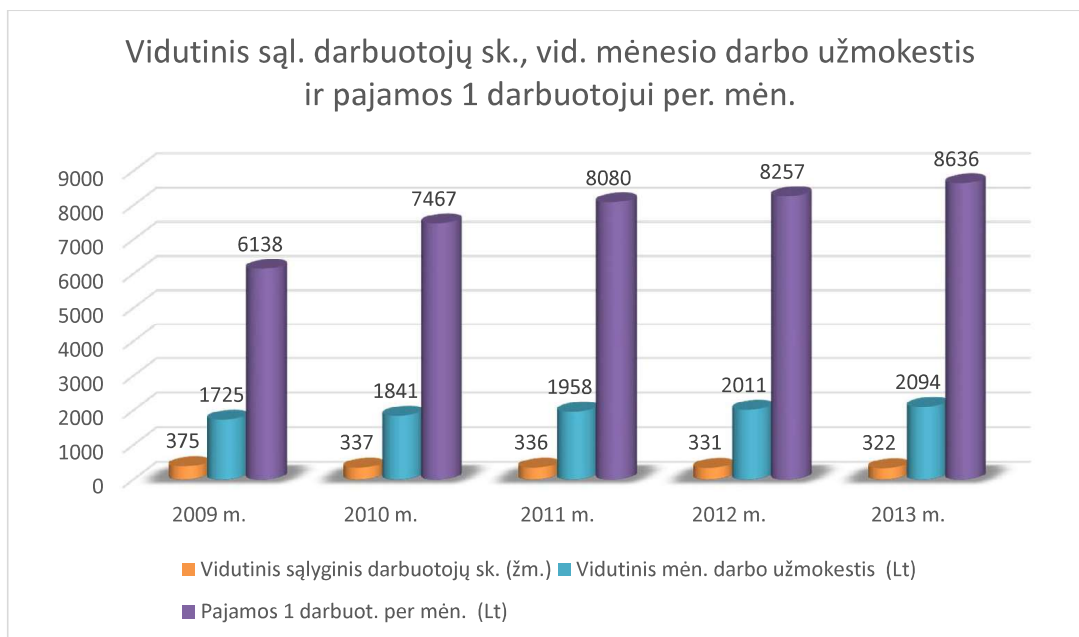
Už 36 tūkst. Lt įsigyta prietaisų, įrankių ir įrenginių (kuro skaitikliai, kilnojami atitvariniai skydai ir kt.), už 27 tūkst.Lt ūkinio inventoriaus ir biuro technikos.

## **2.5 Personalas, darbo užmokestis**

2013 metų pabaigoje įmonėje dirbo 328 žmonės (2012 m. pabaigoje buvo 334), vidutinis sąlyginis darbuotojų skaičius sumažėjo nuo 331 iki 322,2 darbuotojo. Pajamos, tenkančios vienam sąlyginiam darbuotojui, išaugo 4.6 % ir buvo 8636 Lt per mėnesį. Vidutinis mėnesio darbo užmokestis padidėjo nuo 2011 Lt, iki 2094 Lt, arba 4.1 %.

**VĮ "Kauno regiono keliai" 2012 ir 2013 m. IV ketv. vidutinis darbuotojų skaičius  
ir vidutinis darbo užmokestis (bruto)**

|                                     | 2012 m. IV ketv. |               | 2013 m. IV ketv. |               | Proc.        |
|-------------------------------------|------------------|---------------|------------------|---------------|--------------|
|                                     | Darbuotojų sk.   | Užmokestis Lt | Darbuotojų sk.   | Užmokestis Lt |              |
| <b>Administracija</b>               |                  |               |                  |               |              |
| Įmonės direktorius                  | 1                | 9570          | 1                | 10130         | 105,8        |
| Direktoriaus pavaduotojas           | 3                | 8595          | 3                | 9077          | 105,6        |
| Vyriausioji buhalterė               | 1                | 8613          | 1                | 9086          | 105,5        |
| Skyriaus viršininkas                |                  |               | 1                | 3107          |              |
| Inžinierius                         | 9                | 2513          | 9                | 2663          | 106,0        |
| Specialistas                        | 7                | 2765          | 7                | 2873          | 103,9        |
| Buhalteris                          | 3                | 2313          | 3                | 2398          | 103,7        |
| Vairuotojas                         | 1                | 1950          | 1                | 2067          | 106,0        |
|                                     |                  |               |                  |               |              |
| <b>Kelių tarnybos</b>               |                  |               |                  |               |              |
| Viršininkas                         | 6                | 4627          | 6                | 5080          | 109,8        |
| Inžinierius                         | 6                | 4044          | 6                | 4384          | 108,4        |
| Mechanikas                          | 7                | 2322          | 7                | 2501          | 107,7        |
| Vyresnis meistras                   | 12               | 2634          | 12               | 2790          | 105,9        |
| Meistras                            | 18               | 2123          | 18               | 2210          | 104,1        |
| Vyresnis buhalteris                 | 6                | 2034          | 6                | 2144          | 105,4        |
| Buhalteris                          | 5                | 1734          | 6                | 1873          | 108,0        |
| Technikas                           | 6                | 1865          | 5                | 1916          | 102,7        |
| Dispečeris, sandėlininkas           | 3                | 1685          | 3                | 1765          | 104,7        |
|                                     |                  |               |                  |               |              |
| Vairuotojas                         | 76               | 2012          | 74               | 2084          | 103,6        |
| Kelių statybos mašinų<br>mašinistas | 73               | 1855          | 69               | 1857          | 100,1        |
| Darbininkas                         | 37               | 1623          | 37               | 1768          | 108,9        |
| Kelio darbininkas                   | 44               | 1402          | 45               | 1556          | 111,0        |
| Sargas                              | 6                | 1133          | 6                | 1392          | 122,9        |
| Valytojas                           | 4                | 874           | 3                | 1284          | 146,9        |
| <b>Bendras įmonės</b>               | <b>334</b>       | <b>2072</b>   | <b>329</b>       | <b>2214</b>   | <b>106,9</b> |



## 2.6 Turtas

2013 m. gruodžio 31 d. įstatinis (įmonės savininko) kapitalas buvo 795 992 965 Lt, iš jų 744 685 452 Lt sudarė turtą, kuris pagal įstatymus gali būti tik valstybės nuosavybė, atitinkantis kapitalas ( patikėjimo teise valdomų valstybinės reikšmės kelių vertė).

Per atskaitinius 2013 metus Lietuvos automobilių kelių direkcija perdavė regiono prižiūrimuose keliuose sukurto ilgalaikio turto – kelių ir jų statinių projektavimo, statybos, rekonstrukcijos, dangų stiprinimo bei jų techninės priežiūros darbų už 15 852 953 Lt.

VĮ „Kauno regiono keliai“ finansinė atskaitomybė parengta vadovaujantis LR Finansinės atskaitomybės įstatymu, LR Buhalterinės apskaitos įstatymu, Verslo apskaitos standartais (VAS), įmonės apskaitos politika bei kitais apskaitos principais. Pagal Lietuvos Respublikos Vyriausybės 2010 m. liepos 14 d. nutarimu Nr. 1052 „Dėl Valstybės valdomų įmonių veiklos skaidrumo užtikrinimo gairių aprašo patvirtinimo ir koordinuojančios institucijos paskyrimo“ patvirtintas nuostatas, įmonė 2013 metų veiklos apskaitą pateikia nesivadovaudama Tarptautiniais apskaitos standartais (TAS), nes patikėjimo teise valdo ir turtą, kuris pagal įstatymus gali būti tik valstybės nuosavybę atitinkantis kapitalas. Siekiant tinkamai apskaityti valstybei išimtinė nuosavybės teise priklausančius valstybinės reikšmės kelius, užfiksuoti jų vertę ir pokyčius, 2005 metais buvo pakeistas Valstybės ir savivaldybių įmonių įstatymas, išskiriant įmonės savininko kapitalą ir turtą, kuris pagal įstatymus gali būti tik valstybės nuosavybę atitinkantis kapitalas. Vadovaujantis VAS valstybinės reikšmės kelių nusidėvėjimas neturi įtakos įmonės veiklos sąnaudoms, kadangi minėtas turtas nenaudojamas pajamoms uždirbti. Pagal TAS visas ilgalaikio turto nusidėvėjimas turėtų būti įtrauktas į įmonės sąnaudas,

nes minėti standartai nenumato galimybės priskaičiuotą turto nusidėvėjimą registruoti nuosavo kapitalo sąskaitose. Kadangi iki šiol nėra aiški tokios apskaitos metodika, įmonė 2013 m. Tarptautinių apskaitos standartų naudoti negalėjo.

## 2.7. Pagrindinių ūkinės veiklos rezultatų palyginimas

| Eil. Nr. | Rodikliai                                     | Mato vnt. | Suma    |         | Rezultatas % |
|----------|---|-----------|---------|---------|--------------|
|          |   |           | 2012m.  | 2013 m. |              |
| 1.       | Bendra darbų apimtis iš jų:                   | tūkst.Lt  | 32808   | 33 392  | 101,8        |
|          | iš kelių priežiūros ir plėtros programos lėšų | tūkst.Lt  | 23845   | 24 541  | 102,9        |
|          | kitos pajamos                                 | tūkst.Lt  | 8963    | 8 851   | 102,3        |
| 2.       | Gauta pelno                                   | tūkst.Lt  | 13      | 136     | 1010,9       |
| 3.       | Vidutinis metinis darbuotojų skaičius         | žm.       | 341     | 331     | 97,1         |
| 4.       | Vidutinis mėnesio atlyginimas                 | Lt/mėn.   | 2011    | 2094    | 104,1        |
| 5.       | Įmonės savininko kapitalas                    | tūkst.Lt  | 47 691  | 47 691  | 100,0        |
| 6.       | Valstybės nuosavybę atitink. kapitalas        | tūkst.Lt  | 800 945 | 744 685 | 93,0         |
| 7.       | Pirkėjų skolos                                | tūkst.Lt  | 3 893   | 4079    | 104,8        |
| 8.       | Skolos tiekėjams                              | tūkst.Lt  | 573     | 2 159   | 376,8        |
|          |   |           |         |         |              |

## Veiklą apibūdinantys rodikliai

| Eil. Nr. | Rodiklis  | Nustatytas | 2013 m. pasiektas |
|----------|---|------------|-------------------|
| 1.       | Valstybinės reikšmės kelių priežiūros užduočių įvykdymas. Rodiklis įvykdytas, kai pasiektas vidutinis bedefektės kelių priežiūros procentas yra ne mažesnis už Lietuvos automobilių kelių direkcijos prie Susisiekimo ministerijos nustatytą, % | ≥ 65       | 65,67             |
| 2.       | Pelnas prieš apmokestinimą, tūkst. Lt   | 120,0      | 136               |
| 3.       | Pajamos vienam darbuotojui (vidutiniam sąlyginiam) per mėnesį, tūkst. Lt  | 8 248      | 8 636             |
| 4.       | Sunkių pasekmių turėję nelaimingi įvykiai darbe (vnt.) (saugos darbe priemonių įgyvendinimas)   | 0          | 0                 |

## Balansiniai rodikliai

| STRAIPSNIAI  | 2012 m.<br>faktas | 2013 m.<br>planas | 2013 m.<br>faktas |
|--|-------------------|-------------------|-------------------|
|  | 12 mėn.           | 12 mėn.           | 12 mėn.           |
| <b>Balansiniai rodikliai</b>                                 |                   |                   |                   |
| Bendrasis likvidumas (Current Ratio) <b><u>t.b.&gt;1</u></b> | 5,5               | 6,2               | 3,2               |
| Kritinis likvidumas (Acid Test) <b><u>t.b.&gt;1</u></b>      | 4,1               | 4,6               | 2,4               |
| Akcininkų nuosavybė/Kapitalas <b><u>t.b.&gt;0.5</u></b>      | 1,0               | 1,0               | 1,0               |
| <b>Pelningumo rodikliai</b>                                  |                   |                   |                   |
| Bendrasis pelningumas  | 0,05              | 0,05              | 0,05              |
| Grynasis pelningumas   | 0,00              | 0,00              | 0,00              |
| Veiklos pelningumas  | -0,02             | -0,01             | -0,01             |
| Turto pelningumas/grąža (Return on Assets)                   | 0,00              | 0,00              | 0,00              |
| Nuosavybės (kapitalo) grąža (Return on Equity)               | 0,00              | 0,00              | 0,00              |
| <b>Apyvartumo rodikliai</b>                                  |                   |                   |                   |
| Pirkėjų skolų apyvartumas (skola dienomis)*                  | 45,5              | 45,1              | 46,4              |
| Skolų tiekėjams apyvartumas (skola dienomis)*                | 5,1               | 2,2               | 22,3              |
| Grynujų pinigų apyvartumas                                   | 49,3              | 48,9              | 61,7              |
| Atsargų apyvartumas  | 10,9              | 10,1              | 10,9              |
| <b>Nusidėvėjimas (amortizacija)</b>                          | 4.410.477         | 4.437.000         | 4.335.881         |
| <b>Investicijos</b>  | 3.438.823         | 4.576.000         | 4.552.806         |

### 2.8 Pagrindiniai atlikti darbai

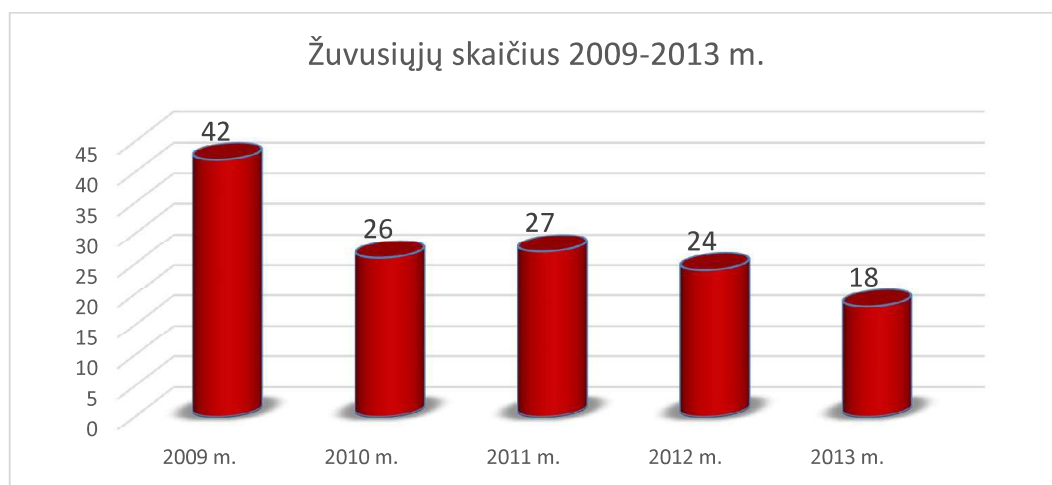
2013 metais už įmonei skirtas kelių priežiūros lėšas suremontuota 31 330 kv.m išdaužų asfaltbetonio dangose, 3730 m plyšių užtaisyta bitumine mastika, 43 840 kv.m dangų paviršius apdorotas bitumine emulsija ir skaldele. Suremontuota 23 km rajoninės reikšmės žvyrkelių danga, dalis iš jų kartu su žemės sankasos ir vandens nuvedimo griovių daliniu atnaujinimu. Keliuose įrengta ir atnaujinta 2820 m apsauginių metalinių atitvarų, suremontuoti 16 autopaviljonų ir 7 peronų aikštelės, įrengtos 2 naujos autobusų sustojimo vietos, penkios iškiliosios pėsčiųjų perėjos, tvarkomos vandens pralaidos, pakelių statiniai, eismo reguliavimo ir apskaitos įrengimai. Be to, vasarą pastoviai atliekami kasdieniniai kelių priežiūros darbai - šienaujama kelio juostos ribose auganti žolė, kertami krūmai, prižiūrimi ir atstatomi sugadinti ženklai, keičiami sugadinti signaliniai stulpeliai ir atšvaitai, tvarkomos ir šluojamos sankryžos, surenkamos šiukšlės iš pakelių. Žiemos periodu keliuose išbarstyta 9 868 t druskos ir 5 763 kub.m smėlio, druską drėkinančiam tirpalui ruošti sunaudota 30 t kalcio chlorido, asfaltbetonio dangų duobių remontui žiemos mėnesiais sunaudota 150 t šalto asfaltbetonio.

Įmonė, daug dėmesio skirdama darbų organizavimo tobulinimui ir atliekamų darbų kokybei, sėkmingai įdiegė ir palaiko ISO 9001:2008 standartą.

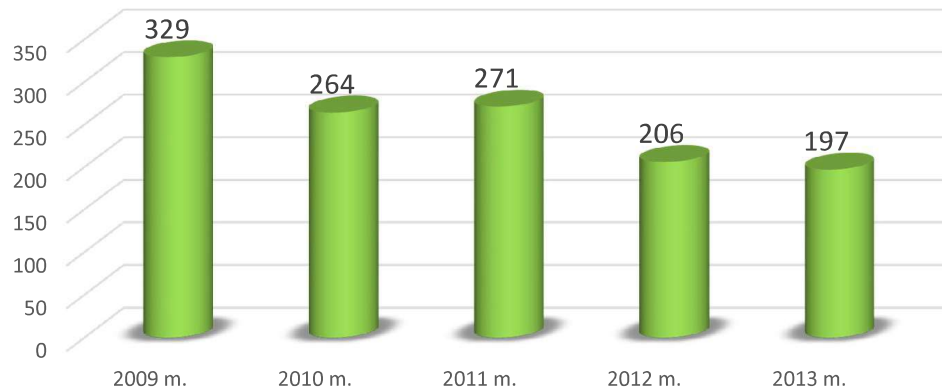
## 2.9 Eismo sauga

Įvairių inžinerinių ir švietėjiškų priemonių, ypač organizuojamų kartu su Kelių policijos pareigūnais, Bažnyčia ir gyventojų bendruomenėmis, dėka regiono prižiūrimuose keliuose pagrindiniai eismo saugos rodikliai pagerėjo – įskaitinių autoįvykių buvo 144 (2012 m. buvo 172), žuvusiųjų juose 18 žm. (buvo 24 žm.), sužeistų - 197 žm. (buvo 206 žm.).

Magistraliniuose regiono prižiūrimuose keliuose žuvusiųjų skaičius sumažėjo 29 %, krašto keliuose -12 %, rajoniniuose - 33 %. Lyginant su ankstesniais metais žymiai sumažėjo eismo įvykių, kuriuose dalyvavo dviratinkai, magistraliniuose ir krašto keliuose 55 % sumažėjo įvykių, kurių kaltininkai buvo neblaivūs, tačiau išliko pagrindinė eismo įvykių priežasčių tendencija – saugaus eismo viršijimas ir pėsčiųjų neatidumas tamsiu paros metu.



Sužeistųjų skaičius 2009-2013 m.



Direktorius

Vidmantas Lisauskas

Vyr. buhalterė

Tatjana Sinicina

Valstybės įmonė "Kauno regiono keliai"

(Įmonės pavadinimas)

Patvirtinta Lietuvos automobilių kelių direkcijos prie  
Susisiekimo ministerijos direktoriaus 2013 m. spalio 21 d.  
įsakymu Nr. V-437

## 2012–2013 m. 12 mėn. pajamos

Lt

| Eil. Nr.                 | PAJAMOS   | 2012 m. faktas    | 2013 m. planas    | 2013 m. faktas    | 2013 su 2012 m. faktas, % | 2012 su 2013 m. faktas, Lt | 2013 m. faktas su 2013 m. planu, % |
|--------------------------|---|-------------------|-------------------|-------------------|---------------------------|----------------------------|------------------------------------|
|                          |   | 12 mėn.           | 12 mėn.           | 12 mėn.           |                           |                            |                                    |
| <b>1.</b>                | <b>PAGRINDINĖS VEIKLOS PAJAMOS</b>                            | <b>23.845.027</b> | <b>24.540.000</b> | <b>24.541.237</b> | <b>102,9%</b>             | <b>696.210</b>             | <b>100,0%</b>                      |
| 1.1.                     | Kelių priežiūros darbai                                       | 23.749.507        | 24.433.000        | 24.432.942        | 102,9%                    | 683.435                    | 100,0%                             |
| 1.2.                     | Eismo saugumo priemonių įgyvendinimas                         | 95.520            | 107.000           | 108.295           | 113,4%                    | 12.775                     | 101,2%                             |
| 1.3.                     |   |                   |                   |                   |                           | -                          |                                    |
| 1.4.                     |   |                   |                   |                   |                           | -                          |                                    |
| <b>2.</b>                | <b>RANGOVINĖS VEIKLOS PAJAMOS</b>                             | <b>7.353.548</b>  | <b>7.050.000</b>  | <b>7.578.745</b>  | <b>103,1%</b>             | <b>225.197</b>             | <b>107,5%</b>                      |
| 2.1.                     | Kelių remonto ir kiti darbai                                  | 7.120.912         | 6.900.000         | 7.407.074         | 104,0%                    | 286.162                    | 107,3%                             |
| 2.1.1.                   | Rangoviniai darbai iš KPPP                                    | 842.470           | 800.000           | 1.021.330         | 121,2%                    | 178.860                    | 127,7%                             |
| 2.1.2.                   | Rangoviniai darbai - subranga                                 |                   |                   |                   |                           | -                          |                                    |
| 2.1.3.                   | Rangoviniai darbai kitiems ūkio subjektams                    | 6.278.442         | 6.100.000         | 6.385.744         | 101,7%                    | 107.302                    | 104,7%                             |
| 2.2.                     | Kelių projektavimo darbai                                     | 232.636           | 150.000           | 171.671           | 73,8%                     | - 60.965                   | 114,4%                             |
| 2.3.                     | Kiti rangoviniai darbai (nurodyti konkrečiai)                 |                   |                   |                   |                           | -                          |                                    |
| 2.4.                     | Kiti rangoviniai darbai (nurodyti konkrečiai)                 |                   |                   |                   |                           | -                          |                                    |
| 2.5.                     | Kiti rangoviniai darbai (nurodyti konkrečiai)                 |                   |                   |                   |                           | -                          |                                    |
| 2.6.                     | Kiti rangoviniai darbai (nurodyti konkrečiai)                 |                   |                   |                   |                           | -                          |                                    |
| <b>3.</b>                | <b>KITOS VEIKLOS PAJAMOS</b>                                  | <b>1.603.540</b>  | <b>1.281.000</b>  | <b>1.257.791</b>  | <b>78,4%</b>              | <b>- 345.749</b>           | <b>98,2%</b>                       |
| 3.1.                     | Nuoma   | 2.975             | 2.000             | 6.575             | 221,0%                    | 3.600                      | 328,8%                             |
| 3.2.                     | Draudimas   |                   |                   | 60.595            |                           | 60.595                     |                                    |
| 3.3.                     | Ilgalaikio turto pardavimas                                   | 319.763           | 97.000            | 46.482            | 14,5%                     | - 273.281                  | 47,9%                              |
| 3.4.                     | Medžiagų pardavimas   | 796.546           | 800.000           | 614.118           | 77,1%                     | - 182.428                  | 76,8%                              |
| 3.5.                     | Keliams, kelių statiniams ir jų užimamai žemei inventorizuoti | 292.915           | 182.000           | 153.688           | 52,5%                     | - 139.227                  | 84,4%                              |
| 3.6.                     | Mechanizmų/įrangos paslaugos                                  | 191.341           | 200.000           | 376.333           | 196,7%                    | 184.992                    | 188,2%                             |
| 3.7.                     | Kitos pajamos (nurodyti konkrečiai)                           |                   |                   |                   |                           | -                          |                                    |
| 3.8.                     | Kitos pajamos (nurodyti konkrečiai)                           |                   |                   |                   |                           | -                          |                                    |
| 3.9.                     | Kitos pajamos (nurodyti konkrečiai)                           |                   |                   |                   |                           | -                          |                                    |
| 3.10.                    | Kitos pajamos (nurodyti konkrečiai)                           |                   |                   |                   |                           | -                          |                                    |
| <b>4.</b>                | <b>FINANSINĖS VEIKLOS PAJAMOS</b>                             | <b>5.459</b>      | <b>12.000</b>     | <b>14.038</b>     | <b>257,2%</b>             | <b>8.579</b>               | <b>117,0%</b>                      |
| 4.1.                     | Palūkanos   | 1.521             | 11.000            | 11.174            | 734,6%                    | 9.653                      | 101,6%                             |
| 4.2.                     | Valiutų kursų skirtumų pajamos                                |                   |                   |                   |                           | -                          |                                    |
| 4.3.                     | Delspinigiai, baudos  |                   |                   |                   |                           | -                          |                                    |
| 4.4.                     | Kitos finansinės-investicinės veiklos pajamos                 | 3.938             | 1.000             | 2.864             | 72,7%                     | - 1.074                    | 286,4%                             |
| <b>5.</b>                | <b>PAGAUTĖ</b>  | <b>-</b>          | <b>-</b>          | <b>-</b>          |                           | <b>-</b>                   |                                    |
| 5.1.                     |   |                   |                   |                   |                           | -                          |                                    |
| 5.2.                     |   |                   |                   |                   |                           | -                          |                                    |
| <b>PAJAMOS IŠ VISO :</b> |   | <b>32.807.574</b> | <b>32.883.000</b> | <b>33.391.811</b> | <b>101,8%</b>             | <b>584.237</b>             | <b>101,5%</b>                      |

Direktorius Vidmantas Lisauskas.....

Vyriausioji buhalterė Tatjana Sinicina.....



Valstybės įmonė "Kauno regiono keliai"  
(Įmonės pavadinimas)

Patvirtinta Lietuvos automobilių kelių direkcijos prie Susisiekimo  
ministerijos direktoriaus 2013 m. spalio 21 d. įsakymu Nr. V-437

## 2012–2013 m. 12 mėn. sąnaudos

Lt

| Eil. Nr.  | SĄNAUDOS   | 2012 m. faktas    | 2013 m. planas    | 2013 m. faktas    | 2013 su 2012 m. faktas, % | 2012 su 2013 m. faktas, Lt | 2013 m. faktas su 2013 m. planu, % |
|-----------|--|-------------------|-------------------|-------------------|---------------------------|----------------------------|------------------------------------|
|           |  | 12 mėn.           | 12 mėn.           | 12 mėn.           |                           |                            |                                    |
|           | <b>PARDUOTOS PRODUKCIJOS IR SUTEIKTŲ PASLAUGŲ SAVIKAINA, PARDAVIMO, BENDROSIOS IR ADMINISTRACINĖS SĄNAUDOS</b> | <b>31.782.799</b> | <b>31.832.000</b> | <b>32.467.523</b> | <b>102,2%</b>             | <b>684.724</b>             | <b>102,0%</b>                      |
| <b>1.</b> | <b>PERSONALO IŠLAIKYMAS</b>  | 11.697.284        | 11.816.000        | 11.850.617        | 101,3%                    | 153.333                    | 100,3%                             |
|           | Darbo užmokestis   | 9.068.963         | 9.150.000         | 9.096.168         | 100,3%                    | 27.205                     | 99,4%                              |
|           | iš jų: vadovujančių darbuotojų   | 516.079           | 517.000           | 537.383           | 104,1%                    | 21.304                     | 103,9%                             |
|           | Premijos   |                   |                   | 21.871            | 0,0%                      | 21.871                     | 0,0%                               |
|           | iš jų: vadovujančių darbuotojų   |                   |                   | 21.871            | 0,0%                      | 21.871                     | 0,0%                               |
|           | Sodra  | 2.519.765         | 2.540.000         | 2.539.776         | 100,8%                    | 20.011                     | 100,0%                             |
|           | Atostogų rezervas  | 4.851             | 20.000            | 71.785            | 1479,8%                   | 66.934                     | 358,9%                             |
|           | Komandiruočių sąnaudos   | 19.710            | 20.000            | 19.945            | 101,2%                    | 235                        | 99,7%                              |
|           | Personalo mokymas  | 46.163            | 48.000            | 54.922            | 119,0%                    | 8.759                      | 114,4%                             |
|           | Socialinės ir kitos sąnaudos darbuotojams  | 37.832            | 38.000            | 46.150            | 122,0%                    | 8.318                      | 121,4%                             |
| <b>2.</b> | <b>BIURO IŠLAIKYMAS</b>  | 68.376            | 67.000            | 65.444            | 95,7%                     | - 2.932                    | 97,7%                              |
|           | Medžiagos  | 13.555            | 13.000            | 12.222            | 90,2%                     | - 1.333                    | 94,0%                              |
|           | Inventorius  | 5.578             | 7.000             | 3.285             | 58,9%                     | - 2.293                    | 46,9%                              |
|           | Kanceliarinės prekes   | 20.634            | 18.000            | 19.873            | 96,3%                     | - 761                      | 110,4%                             |
|           | Patalpų eksploatacinės ir remonto sąnaudos   | 28.609            | 29.000            | 30.064            | 105,1%                    | 1.455                      | 103,7%                             |
| <b>3.</b> | <b>TARNYBINIO TRANSPORTO IŠLAIKYMAS</b>  | 71.591            | 74.000            | 70.033            | 97,8%                     | - 1.558                    | 94,6%                              |
|           | Kuras tarnybiniams automobiliams   | 21.954            | 21.000            | 17.289            | 78,8%                     | - 4.665                    | 82,3%                              |
|           | Tarnybinių automobilių eksploatacinės ir remonto sąnaudos  | 3.624             | 6.000             | 9.921             | 273,8%                    | 6.297                      | 165,4%                             |
|           | Tarnybinių automobilių nuomos sąnaudos   | 23.368            | 24.000            | 19.145            | 81,9%                     | - 4.223                    | 79,8%                              |
|           | Tarnybinių automobilių nusidėvėjimo sąnaudos   | 20.853            | 21.000            | 20.745            | 99,5%                     | - 108                      | 98,8%                              |
|           | Tarnybinių automobilių atsarginės dalys ir technologiniai įrenginiai   | 1.792             | -                 |                   | 0,0%                      | - 1.792                    | 0,0%                               |
|           | Kitos įvairios (nedidelės) sąnaudos  |                   | 2.000             | 2.933             | 0,0%                      | 2.933                      | 146,7%                             |
| <b>4.</b> | <b>RYŠIAI</b>  | 159.439           | 158.000           | 96.806            | 60,7%                     | - 62.633                   | 61,3%                              |
|           | Telefoniniai:  | 54.722            | 52.000            | 25.484            | 46,6%                     | - 29.238                   | 49,0%                              |
|           | fiksuoto ryšio   | 24.741            | 24.000            | 10.719            | 43,3%                     | - 14.022                   | 44,7%                              |
|           | mobiliojo ryšio  | 29.981            | 28.000            | 14.765            | 49,2%                     | - 15.216                   | 52,7%                              |
|           | Pašto paslaugos  | 1.324             | 1.000             | 2.027             | 153,1%                    | 703                        | 202,7%                             |
|           | Interneto paslaugos  | 37.232            | 37.000            | 17.237            | 46,3%                     | - 19.995                   | 46,6%                              |
|           | Kompiuterinių tinklų, org. technikos ir kompiuterių priežiūra  | 35.435            | 35.000            | 43.361            | 122,4%                    | 7.926                      | 123,9%                             |
|           | Kitos ryšio sąnaudos (KOSIS)   | 30.726            | 33.000            | 8.697             | 28,3%                     | - 22.029                   | 26,4%                              |
| <b>5.</b> | <b>ENERGIJA IR KOMUNALINĖS PASLAUGOS</b>   | 621.657           | 620.000           | 596.128           | 95,9%                     | - 25.529                   | 96,1%                              |
|           | Elektros energija  | 302.549           | 313.000           | 285.109           | 94,2%                     | - 17.440                   | 91,1%                              |
|           | Šiluminė energija  | 258.924           | 246.000           | 253.323           | 97,8%                     | - 5.601                    | 103,0%                             |
|           | Vanduo, kanalizacija, komunalinės paslaugos  | 60.184            | 61.000            | 57.696            | 95,9%                     | - 2.488                    | 94,6%                              |
|           | Patalpų nuoma  |                   |                   |                   | 0,0%                      | -                          | 0,0%                               |
| <b>6.</b> | <b>RĖMIMAS IR RINKODARA</b>  | 6.728             | 8.000             | 5.533             | 82,2%                     | - 1.195                    | 69,2%                              |
|           | Reklama  | 5.891             | 5.000             | 2.533             | 43,0%                     | - 3.358                    | 50,7%                              |
|           | Reprezentacinės sąnaudos   | 837               | 3.000             | 3.000             | 358,4%                    | 2.163                      | 100,0%                             |
|           | Labdara, parama  |                   |                   |                   | 0,0%                      | -                          | 0,0%                               |
| <b>7.</b> | <b>KONSULTACINĖS IR KITOS PASLAUGOS</b>  | 132.746           | 130.000           | 109.602           | 82,6%                     | - 23.144                   | 84,3%                              |
|           | Teisinės konsultacijos ir paslaugos  | 3.130             | 3.000             | 4.221             | 134,9%                    | 1.091                      | 140,7%                             |
|           | Auditas, mokesstinės ir finansinės konsultacijos   | 14.625            | 12.000            | 12.000            | 82,1%                     | - 2.625                    | 100,0%                             |
|           | Techninės konsultacijos (ISO SAIS, archyvo tvarkymas)  | 13.209            | 10.000            | 9.051             | 68,5%                     | - 4.158                    | 90,5%                              |
|           | Kitos paslaugos (markšd.planai; teršalų tyrimai)   | 78.697            | 80.000            | 60.274            | 76,6%                     | - 18.423                   | 75,3%                              |
|           | Apsauga (Saugos tarnybos)  | 23.085            | 25.000            | 24.056            | 104,2%                    | 971                        | 96,2%                              |
| <b>8.</b> | <b>DRAUDIMAS</b>   | 49.530            | 50.000            | 54.439            | 109,9%                    | 4.909                      | 108,9%                             |
|           | Civilinės atsakomybės draudimas  | 9.488             | 10.000            | 10.287            | 108,4%                    | 799                        | 102,9%                             |
|           | Turto draudimas (civilinis)  | 40.042            | 40.000            | 44.152            | 110,3%                    | 4.110                      | 110,4%                             |
|           | Keleivių ir krovinių draudimas   |                   |                   |                   | 0,0%                      | -                          | 0,0%                               |
| <b>9.</b> | <b>MOKESČIAI</b>   | 1.092.798         | 1.096.000         | 1.084.307         | 99,2%                     | - 8.491                    | 98,9%                              |
|           | Aplinkos taršos mokesčiai  | 29.455            | 30.000            | 25.496            | 86,6%                     | - 3.959                    | 85,0%                              |
|           | Už valstybės turto naudojimą patikėjimo teise  | 955.603           | 956.000           | 953.814           | 99,8%                     | - 1.789                    | 99,8%                              |

| Eil. Nr.   | SĄNAUDOS  | 2012 m. faktas   | 2013 m. planas   | 2013 m. faktas   | 2013 su 2012 m. faktas, % | 2012 su 2013 m. faktas, Lt | 2013 m. faktas su 2013 m. planu, % |
|------------|---|------------------|------------------|------------------|---------------------------|----------------------------|------------------------------------|
|            |   | 12 mėn.          | 12 mėn.          | 12 mėn.          |                           |                            |                                    |
|            | Žemės nuomos mokesčiai  | 42.298           | 43.000           | 30.237           | 71,5%                     | - 12.061                   | 70,3%                              |
|            | Žyminis mokestis  |                  |                  |                  | 0,0%                      | -                          | 0,0%                               |
|            | PVM mokestis  |                  |                  |                  | 0,0%                      | -                          | 0,0%                               |
|            | Garantinio fondo mokestis   | 16.269           | 16.000           | 16.472           | 101,2%                    | 203                        | 103,0%                             |
|            | Už valstybinius gamtos išteklius                                  | 42.329           | 43.000           | 50.126           | 118,4%                    | 7.797                      | 116,6%                             |
|            | Transporto priemonių mokestis                                     | 6.844            | 8.000            | 8.162            | 119,3%                    | 1.318                      | 102,0%                             |
|            | Neleidžiamas atskaityti PVM                                       |                  |                  |                  | 0,0%                      | -                          | 0,0%                               |
|            | Kiti mokesčiai (kokie)  |                  |                  |                  | 0,0%                      | -                          | 0,0%                               |
|            | Kiti mokesčiai (kokie)  |                  |                  |                  | 0,0%                      | -                          | 0,0%                               |
|            | Kiti mokesčiai (kokie)  |                  |                  |                  | 0,0%                      | -                          | 0,0%                               |
|            | Kiti mokesčiai (kokie)  |                  |                  |                  | 0,0%                      | -                          | 0,0%                               |
|            | Kiti mokesčiai (kokie)  |                  |                  |                  | 0,0%                      | -                          | 0,0%                               |
| <b>10.</b> | <b>NUSIDĖVĖJIMAS</b>  | <b>4.389.624</b> | <b>4.416.000</b> | <b>4.314.314</b> | <b>98,3%</b>              | <b>- 75.310</b>            | <b>97,7%</b>                       |
|            | Ilgalaikio materialaus turto nusidėvėjimas                        | 4.374.890        | 4.400.000        | 4.298.492        | 98,3%                     | - 76.398                   | 97,7%                              |
|            | Kelių nusidėvėjimas   |                  |                  |                  | 0,0%                      | -                          | 0,0%                               |
|            | Nematerialaus turto amortizacija                                  | 14.734           | 16.000           | 15.822           | 107,4%                    | 1.088                      | 98,9%                              |
| <b>11.</b> | <b>TRANSPORTO IR MECHANIZMŲ SĄNAUDOS</b>                          | <b>6.192.898</b> | <b>6.146.000</b> | <b>6.373.882</b> | <b>102,9%</b>             | <b>180.984</b>             | <b>103,7%</b>                      |
|            | Kuras   | 4.488.448        | 4.410.000        | 4.145.725        | 92,4%                     | - 342.723                  | 94,0%                              |
|            | Spec. transporto ir mechanizmų eksploatacinės ir remonto sąnaudos | 635.716          | 640.000          | 919.658          | 144,7%                    | 283.942                    | 143,7%                             |
|            | Atsarginės dalys  | 937.071          | 943.000          | 1.106.267        | 118,1%                    | 169.196                    | 117,3%                             |
|            | Kitos paslaugos susiję su transportu                              | 60.081           | 80.000           | 117.757          | 196,0%                    | 57.676                     | 147,2%                             |
|            | Kitos sąnaudos (pvz. technologinės įrangos nuoma)                 | 71.582           | 73.000           | 84.475           | 118,0%                    | 12.893                     | 115,7%                             |
| <b>12.</b> | <b>KITOS SĄNAUDOS</b>   | <b>7.300.128</b> | <b>7.251.000</b> | <b>7.846.418</b> | <b>107,5%</b>             | <b>546.290</b>             | <b>108,2%</b>                      |
|            | Medžiagos (atsargos)  | 5.750.746        | 5.695.000        | 6.201.847        | 107,8%                    | 451.101                    | 108,9%                             |
|            | Subranga  | 803.444          | 800.000          | 788.298          | 98,1%                     | - 15.146                   | 98,5%                              |
|            | Išmokos iš pelno rezervo  | 5.725            | 8.000            | 5.612            | 98,0%                     | - 113                      | 70,2%                              |
|            | Beviltiškoms skoloms ir netekimams nurašyti                       | 47.448           | 50.000           | 24.262           | 51,1%                     | - 23.186                   | 48,5%                              |
|            | Elektros energija gatvių apšvietimui                              | 245.148          | 249.000          | 248.323          | 101,3%                    | 3.175                      | 99,7%                              |
|            | Atliekų utilizavimo paslaugos                                     | 16.525           | 17.000           | 23.053           | 139,5%                    | 6.528                      | 135,6%                             |
|            | Spec. literatūra ir spauda  | 14.442           | 12.000           | 10.981           | 76,0%                     | - 3.461                    | 91,5%                              |
|            | Karjerų eksploatacija   | 45.069           | 25.000           | 8.516            | 18,9%                     | - 36.553                   | 34,1%                              |
|            | Projektavimo darbai ir tech.priežiūra                             | 31.932           | 34.000           | 138.600          | 434,0%                    | 106.668                    | 407,6%                             |
|            | Banko aptarnavimo paslaugos                                       | 9.228            | 9.000            | 8.577            | 92,9%                     | - 651                      | 95,3%                              |
|            | Kitos sąnaudos (trumpalaikio turto sąnaudos)                      | 148.718          | 140.000          | 163.361          | 109,8%                    | 14.643                     | 116,7%                             |
|            | Kitos sąnaudos (nekilnojamojo turto remontas)                     |                  | 25.000           | 6.140            | 0,0%                      | 6.140                      | 24,6%                              |
|            | Kitos sąnaudos (žalos atl.)                                       | 33.331           | 38.000           | 52.256           | 156,8%                    | 18.925                     | 137,5%                             |
|            | Kitos sąnaudos (privalom.sveikatos tikrinimas)                    | 14.523           | 14.000           | 16.918           | 116,5%                    | 2.395                      | 120,8%                             |
|            | Kitos sąnaudos (renginių organizavimas)                           | 10.553           | 10.000           | 18.268           | 173,1%                    | 7.715                      | 182,7%                             |
|            | Eismo saugumo priemonių įgyvendinimas( iš KPPP)                   | 97.544           | 99.000           | 108.789          | 111,5%                    | 11.245                     | 109,9%                             |
|            | Kitos sąnaudos (kelionės išlaidos,kelių įrangos priežiūra,repr    | 23.725           | 26.000           | 21.795           | 91,9%                     | - 1.930                    | 83,8%                              |
|            | Eismo saugumo priemonių įgyvendinimas (iš savo lėšų)              |                  |                  |                  | 0,0%                      | -                          | 0,0%                               |
|            | Kitos sąnaudos (ilgalaikio turto likutinė vertė)                  | 2.027            |                  | 822              | 40,6%                     | - 1.205                    | 0,0%                               |
|            | Kitos sąnaudos (nurodyti konkrečiai)                              |                  |                  |                  | 0,0%                      | -                          | 0,0%                               |
|            |   |                  |                  |                  | 0,0%                      | -                          | 0,0%                               |
|            |   |                  |                  |                  | 0,0%                      | -                          | 0,0%                               |
| <b>13.</b> | <b>KITOS VEIKLOS SĄNAUDOS</b>                                     | <b>1.010.836</b> | <b>931.000</b>   | <b>788.530</b>   | <b>78,0%</b>              | <b>- 222.306</b>           | <b>84,7%</b>                       |
|            | Ilgalaikio turto nurašymas  |                  | 2.000            |                  | 0,0%                      | -                          | 0,0%                               |
|            | Parduoto ilgalaikio turto likutinės vertės nurašymas              |                  |                  |                  | 0,0%                      | -                          | 0,0%                               |
|            | Draudiminiai įvykiai  | - 18.195         | 10.000           | 40.506           | -222,6%                   | 58.701                     | 405,1%                             |
|            | Medžiagų pardavimai   | 615.365          | 616.000          | 396.847          | 64,5%                     | - 218.518                  | 64,4%                              |
|            | Nuoma   | -                | -                | -                | 0,0%                      | -                          | 0,0%                               |
|            | Aukcionų organizavimas  | 1.888            | 1.000            | 864              | 45,8%                     | - 1.024                    | 86,4%                              |
|            | Keliams, kelių statiniams ir jų užimamai žemei inventorizuoti     | 292.915          | 182.000          | 153.688          | 52,5%                     | - 139.227                  | 84,4%                              |
|            | Mechanizmų/įrangos paslaugos                                      | 111.246          | 120.000          | 183.443          | 164,9%                    | 72.197                     | 152,9%                             |
|            | Kitos veiklos sąnaudos (techn.priežiūra)                          | 7.617            |                  | 8.482            | 111,4%                    | 865                        | 0,0%                               |
|            | Kitos veiklos sąnaudos (statybos leidimai)                        |                  |                  | 4.700            | 0,0%                      | 4.700                      | 0,0%                               |
|            | Kitos veiklos sąnaudos (ilg.turto nedalyv.g-boje nusid.)          |                  | -                |                  | 0,0%                      | -                          | 0,0%                               |
|            | Kitos veiklos sąnaudos  |                  |                  |                  | 0,0%                      | -                          | 0,0%                               |
|            | Kitos veiklos sąnaudos (poilsio namai)                            |                  |                  |                  | 0,0%                      | -                          | 0,0%                               |
| <b>14.</b> | <b>FINANSINĖS VEIKLOS SĄNAUDOS</b>                                | <b>526</b>       | <b>-</b>         | <b>161</b>       | <b>30,6%</b>              | <b>- 365</b>               | <b>0,0%</b>                        |
|            | Palūkanos   |                  |                  |                  | 0,0%                      | -                          | 0,0%                               |
|            | Valutų kursų skirtumų sąnaudos                                    |                  |                  |                  | 0,0%                      | -                          | 0,0%                               |
|            | Banko paslaugos   |                  |                  |                  | 0,0%                      | -                          | 0,0%                               |
|            | Delspinigiai, baudos  | 526              |                  | 161              | 30,6%                     | - 365                      | 0,0%                               |
|            | Lizingo palūkanos ir kitos su lizingu susijusios įmokos           |                  |                  |                  | 0,0%                      | -                          | 0,0%                               |
|            | Kitos finansinės veiklos sąnaudos (nurodyti konkrečiai)           |                  |                  |                  | 0,0%                      | -                          | 0,0%                               |
|            | Kitos finansinės veiklos sąnaudos (nurodyti konkrečiai)           |                  |                  |                  | 0,0%                      | -                          | 0,0%                               |
|            | Kitos finansinės veiklos sąnaudos (nurodyti konkrečiai)           |                  |                  |                  | 0,0%                      | -                          | 0,0%                               |

| Eil. Nr. | SĄNAUDOS  | 2012 m. faktas    | 2013 m. planas    | 2013 m. faktas    | 2013 su 2012 m. faktas, % | 2012 su 2013 m. faktas, Lt | 2013 m. faktas su 2013 m. planu, % |
|----------|---|-------------------|-------------------|-------------------|---------------------------|----------------------------|------------------------------------|
|          |   | 12 mėn.           | 12 mėn.           | 12 mėn.           |                           |                            |                                    |
|          | Kitos finansinės veiklos sąnaudos (nurodyti konkrečiai) |                   |                   |                   | 0,0%                      | -                          | 0,0%                               |
|          | Kitos finansinės veiklos sąnaudos (nurodyti konkrečiai) |                   |                   |                   | 0,0%                      | -                          | 0,0%                               |
| 15.      | <b>NETEKIMAI</b>  | -                 | -                 | -                 | 0,0%                      | -                          | 0,0%                               |
|          |   |                   |                   |                   | 0,0%                      | -                          | 0,0%                               |
|          |   |                   |                   |                   | 0,0%                      | -                          | 0,0%                               |
|          |   |                   |                   |                   | 0,0%                      | -                          | 0,0%                               |
|          |   |                   |                   |                   |                           |                            |                                    |
|          | <b>SĄNAUDOS IŠ VISO:</b>                                | <b>32.794.161</b> | <b>32.763.000</b> | <b>33.256.214</b> | 101,4%                    | 462.053                    | 101,5%                             |

|        |   |                   |                   |                   |        |         |        |
|--------|---|-------------------|-------------------|-------------------|--------|---------|--------|
| 1.     | <b>PAGRINDINĖS VEIKLOS SAVIKAINA</b>          | <b>23.756.143</b> | <b>23.732.000</b> | <b>23.811.243</b> | 100,2% | 55.100  | 100,3% |
| 2.     | <b>RANGOVINĖS VEIKLOS SAVIKAINA</b>           | <b>5.984.429</b>  | <b>6.175.000</b>  | <b>6.622.462</b>  | 110,7% | 638.033 | 107,2% |
| 2.1.   | Kelių remonto ir kiti darbai                  | 5.954.474         | 6.157.000         | 6.498.495         | 109,1% | 544.021 | 105,5% |
| 2.1.1. | Rangoviniai darbai iš KPPP                    | 742.504           | 532.000           | 873.162           | 117,6% | 130.658 | 164,1% |
| 2.1.2. | Rangoviniai darbai - subranga                 |                   |                   |                   | 0,0%   | -       | 0,0%   |
| 2.1.3. | Rangoviniai darbai kitiems ūkio subjektams    | 5.211.970         | 5.625.000         | 5.625.333         | 107,9% | 413.363 | 100,0% |
| 2.2.   | Kelių projektavimo darbai                     |                   |                   |                   | 0,0%   | -       | 0,0%   |
| 2.3.   | Kiti rangoviniai darbai (nurodyti konkrečiai) | 29.955            | 18.000            | 123.967           | 413,8% | 94.012  | 688,7% |
| 2.4.   | Kiti rangoviniai darbai (nurodyti konkrečiai) |                   |                   |                   | 0,0%   | -       | 0,0%   |
| 2.5.   | Kiti rangoviniai darbai (nurodyti konkrečiai) |                   |                   |                   | 0,0%   | -       | 0,0%   |
| 2.6.   | Kiti rangoviniai darbai (nurodyti konkrečiai) |                   |                   |                   | 0,0%   | -       | 0,0%   |

.....  
 Direktorius Vidmantas Lisauskas

.....  
 Vyriausioji buhalterė Tatjana Sinicina

Valstybės įmonė "Kauno regiono keliai"  
(Įmonės pavadinimas)

## 2012–2013 m. 12 mėn. pelno (nuostolių) ataskaita

Lt

| STRAIPSNIAI   | 2012 m. faktas    | 2013 m. planas    | 2013 m. faktas    | 2013 su 2012 m. faktas, % | 2012 su 2013 m. faktas, Lt | 2013 m. faktas su 2013 m. planu, % |
|---|-------------------|-------------------|-------------------|---------------------------|----------------------------|------------------------------------|
|   | 12 mėn.           | 12 mėn.           | 12 mėn.           |                           |                            |                                    |
| <b>Pajamos</b>  |                   |                   |                   |                           |                            |                                    |
| Pagrindinės veiklos pajamos                                 | 23.845.027        | 24.540.000        | 24.541.237        | 102,9%                    | 696.210                    | 100,0%                             |
| Rangovinės veiklos pajamos                                  | 7.353.548         | 7.050.000         | 7.578.745         | 103,1%                    | 225.197                    | 107,5%                             |
| <b>Iš viso pajamos</b>                                      | <b>31.198.575</b> | <b>31.590.000</b> | <b>32.119.982</b> | <b>103,0%</b>             | <b>921.407</b>             | <b>101,7%</b>                      |
| <b>Parduotos produkcijos ir suteiktų paslaugų savikaina</b> |                   |                   |                   |                           |                            |                                    |
| Pagrindinės veiklos savikaina                               | 23.756.143        | 23.732.000        | 23.811.243        | 100,2%                    | 55.100                     | 100,3%                             |
| Rangovinės veiklos savikaina                                | 5.984.429         | 6.175.000         | 6.622.462         | 110,7%                    | 638.033                    | 107,2%                             |
| <b>Iš viso parduotos produkcijos savikaina</b>              | <b>29.740.572</b> | <b>29.907.000</b> | <b>30.433.705</b> | <b>102,3%</b>             | <b>693.133</b>             | <b>101,8%</b>                      |
| <b>Bendrasis pelnas</b>                                     | <b>1.458.003</b>  | <b>1.683.000</b>  | <b>1.686.277</b>  | <b>115,7%</b>             | <b>228.274</b>             | <b>100,2%</b>                      |
| Pagrindinės veiklos bendrasis pelnas                        | 88.884            | 808.000           | 729.994           | 821,3%                    | 641.110                    | 90,3%                              |
| Rangovinės veiklos bendrasis pelnas                         | 1.369.119         | 875.000           | 956.283           | 69,8%                     | 412.836                    | 109,3%                             |
| <b>Veiklos sąnaudos</b>                                     |                   |                   |                   |                           |                            |                                    |
| Pardavimo sąnaudos  |                   |                   |                   |                           |                            |                                    |
| Bendrosios ir administracinės sąnaudos                      | 2.042.227         | 1.925.000         | 2.033.818         | 99,6%                     | 8.409                      | 105,7%                             |
| <b>Iš viso veiklos sąnaudos</b>                             | <b>2.042.227</b>  | <b>1.925.000</b>  | <b>2.033.818</b>  | <b>99,6%</b>              | <b>8.409</b>               | <b>105,7%</b>                      |
| <b>Veiklos pelnas</b>                                       | <b>- 584.224</b>  | <b>- 242.000</b>  | <b>- 347.541</b>  | <b>59,5%</b>              | <b>236.683</b>             | <b>143,6%</b>                      |
| <b>Finansinės veiklos rezultatas</b>                        |                   |                   |                   |                           |                            |                                    |
| Finansinės veiklos pajamos                                  | 5.459             | 12.000            | 14.038            | 257,2%                    | 8.579                      | 117,0%                             |
| Finansinės veiklos sąnaudos                                 | 526               |                   | 161               | 30,6%                     | 365                        |                                    |
| <b>Iš viso finansinės veiklos rezultatas</b>                | <b>4.933</b>      | <b>12.000</b>     | <b>13.877</b>     | <b>281,3%</b>             | <b>8.944</b>               | <b>115,6%</b>                      |
| <b>Kitos veiklos rezultatas</b>                             |                   |                   |                   |                           |                            |                                    |
| Kitos veiklos pajamos                                       | 1.603.540         | 1.281.000         | 1.257.791         | 78,4%                     | 345.749                    | 98,2%                              |
| Kitos veiklos sąnaudos                                      | 1.010.836         | 931.000           | 788.530           | 78,0%                     | 222.306                    | 84,7%                              |
| <b>Iš viso kitos veiklos rezultatas</b>                     | <b>592.704</b>    | <b>350.000</b>    | <b>469.261</b>    | <b>79,2%</b>              | <b>- 123.443</b>           | <b>134,1%</b>                      |
| <b>Pagautė</b>  |                   |                   |                   |                           |                            |                                    |
| Netekimai   |                   |                   |                   |                           |                            |                                    |
| <b>Iš viso pagautė/netekimai</b>                            |                   |                   |                   |                           |                            |                                    |
| <b>Pelnas prieš pelno mokestį</b>                           | <b>13.413</b>     | <b>120.000</b>    | <b>135.597</b>    | <b>1010,9%</b>            | <b>122.184</b>             | <b>113,0%</b>                      |
| <b>Pelno mokestis</b>                                       |                   | 30.000            | 27.158            |                           | 27.158                     | 90,5%                              |
| <b>Grynasis pelnas po pelno mokesčio</b>                    | <b>13.413</b>     | <b>90.000</b>     | <b>108.439</b>    | <b>808,5%</b>             | <b>95.026</b>              | <b>120,5%</b>                      |

| Balansiniai rodikliai                          |                  |                  |                  |               |                  |              |
|--|------------------|------------------|------------------|---------------|------------------|--------------|
| Bendrasis likvidumas (Current Ratio) t.b.>1    | 5,5              | 6,2              | 3,2              |               |                  |              |
| Kritinis likvidumas (Acid Test) t.b.>1         | 4,1              | 4,6              | 2,4              |               |                  |              |
| Akcininkų nuosavybė/Kapitalas t.b.>0.5         | 1,0              | 1,0              | 1,0              |               |                  |              |
| <b>Pelningumo rodikliai</b>                    |                  |                  |                  |               |                  |              |
| Bendrasis pelningumas                          | 0,05             | 0,05             | 0,05             |               |                  |              |
| Grynasis pelningumas                           | 0,00             | 0,00             | 0,00             |               |                  |              |
| Veiklos pelningumas                            | -0,02            | -0,01            | -0,01            |               |                  |              |
| Turto pelningumas/grąža (Return on Assets)     | 0,00             | 0,00             | 0,00             |               |                  |              |
| Nuosavybės (kapitalo) grąža (Return on Equity) | 0,00             | 0,00             | 0,00             |               |                  |              |
| <b>Apyvartumo rodikliai</b>                    |                  |                  |                  |               |                  |              |
| Pirkėjų skolų apyvartumas (skola dienomis)*    | 45,5             | 45,1             | 46,4             |               |                  |              |
| Skolų tiekėjams apyvartumas (skola dienomis)*  | 5,1              | 2,2              | 22,3             |               |                  |              |
| Grynųjų pinigų apyvartumas                     | 49,3             | 48,9             | 61,7             |               |                  |              |
| Atsargų apyvartumas                            | 10,9             | 10,1             | 10,9             |               |                  |              |
| <b>Nusidėvėjimas (amortizacija)</b>            | <b>4.410.477</b> | <b>4.437.000</b> | <b>4.335.881</b> | <b>98,3%</b>  | <b>74.596</b>    | <b>97,7%</b> |
| <b>Investicijos</b>                            | <b>3.438.823</b> | <b>4.576.000</b> | <b>4.567.548</b> | <b>132,8%</b> | <b>1.128.725</b> | <b>99,8%</b> |

Pastaba: \* - dienų skaičius priklauso nuo ataskaitos periodo.

Direktorius Vidmantas Lisauskas.....

Vyriausioji buhalterė Tatjana Sinicina.....

Valstybės įmonė "Kauno regiono keliai"  
(Įmonės pavadinimas)

## 2012–2013 m. 12 mėn. balansas

Lt

|             | TURTAS  | 2012 m. faktas     | 2013 m. planas     | 2013 m. faktas     | 2013 su 2012 m. faktas, % | 2012 su 2013 m. faktas, Lt | 2013 m. faktas su 2013 m. planu, % |
|-------------|---|--------------------|--------------------|--------------------|---------------------------|----------------------------|------------------------------------|
|             |   |                    |                    | 12 mėn.            |                           |                            |                                    |
| <b>A.</b>   | <b>Ilgalaikis turtas</b>  | <b>891.484.157</b> | <b>901.202.000</b> | <b>850.391.387</b> | <b>95,4%</b>              | <b>- 41.092.770</b>        | <b>94,4%</b>                       |
| <b>I.</b>   | <b>NEMATERIALUSIS TURTAS</b>  | <b>14.307</b>      | <b>19.000</b>      | <b>18.881</b>      | <b>132,0%</b>             | <b>4.574</b>               | <b>99,4%</b>                       |
| I.1         | Plėtros darbai  |                    |                    |                    | 0,0%                      | -                          | 0,0%                               |
| I.2         | Prestižas   |                    |                    |                    | 0,0%                      | -                          | 0,0%                               |
| I.3         | Patentai, licencijos  |                    |                    |                    | 0,0%                      | -                          | 0,0%                               |
| I.4         | Programinė įranga   | 7.194              | 10.000             | 1.538              | 21,4%                     | - 5.656                    | 15,4%                              |
| I.5         | Kitas nematerialus turtas   | 7.113              | 9.000              | 17.343             | 243,8%                    | 10.230                     | 192,7%                             |
| <b>II.</b>  | <b>MATERIALUSIS TURTAS</b>  | <b>891.469.850</b> | <b>901.183.000</b> | <b>850.372.506</b> | <b>95,4%</b>              | <b>- 41.097.344</b>        | <b>94,4%</b>                       |
| II.1        | Žemė  |                    |                    |                    | 0,0%                      | -                          | 0,0%                               |
| II.2        | Pastatai ir statiniai   | 18.283.350         | 18.125.000         | 19.050.365         | 104,2%                    | 767.015                    | 105,1%                             |
| II.3        | Mašinos ir įrenginiai   | 12.889.888         | 13.398.000         | 12.074.687         | 93,7%                     | - 815.201                  | 90,1%                              |
| II.4        | Transporto priemonės  | 9.386.965          | 9.000.000          | 9.937.658          | 105,9%                    | 550.693                    | 110,4%                             |
| II.5        | Kita įranga, prietaisai, įrankiai ir įrenginiai                         | 663.017            | 660.000            | 625.134            | 94,3%                     | - 37.883                   | 94,7%                              |
| II.6        | Nebaigta stat. ir išankst. apmokėjimai                                  | 270.078            |                    | 14.742             | 5,5%                      | - 255.336                  | 0,0%                               |
| II.7        | Keliai  | 849.976.551        | 860.000.000        | 808.667.152        | 95,1%                     | - 41.309.399               | 94,0%                              |
| II.8        | Kitas materialusis turtas   | 1                  |                    | 2.768              | 276800,0%                 | 2.767                      | 0,0%                               |
| <b>III.</b> | <b>FINANSINIS TURTAS</b>  | <b>-</b>           | <b>-</b>           | <b>-</b>           | <b>0,0%</b>               | <b>-</b>                   | <b>0,0%</b>                        |
| III.1       | Investicijos į dukterines ir asocijuotas įmones                         |                    |                    |                    | 0,0%                      | -                          | 0,0%                               |
| III.2       | Įmonėms   |                    |                    |                    | 0,0%                      | -                          | 0,0%                               |
| III.3       | Po vienerių metų gautinos sumos   |                    |                    |                    | 0,0%                      | -                          | 0,0%                               |
| III.4       | Kitas finansinis turtas   |                    |                    |                    | 0,0%                      | -                          | 0,0%                               |
| <b>IV.</b>  | <b>KITAS ILGALAIKIS TURTAS</b>  | <b>-</b>           | <b>-</b>           | <b>-</b>           | <b>0,0%</b>               | <b>-</b>                   | <b>0,0%</b>                        |
| IV.1        | Atidėtojo mokesčio turtas   |                    |                    |                    | 0,0%                      | -                          | 0,0%                               |
| IV.2        | Kitas ilgalaikis turtas   |                    |                    |                    | 0,0%                      | -                          | 0,0%                               |
| <b>B.</b>   | <b>Trumpalaikis turtas</b>  | <b>11.873.264</b>  | <b>12.119.000</b>  | <b>13.943.673</b>  | <b>117,4%</b>             | <b>2.070.409</b>           | <b>115,1%</b>                      |
| <b>I.</b>   | <b>ATSARGOS, IŠANKSTINIAI APMOKĖJIMAI IR NEBAIGTOS VYKDYTI SUTARTYS</b> | <b>2.995.783</b>   | <b>3.269.000</b>   | <b>3.265.382</b>   | <b>109,0%</b>             | <b>269.599</b>             | <b>99,9%</b>                       |
| I.1         | Atsargos  | 2.868.687          | 3.119.000          | 2.948.884          | 102,8%                    | 80.197                     | 94,5%                              |
| I.1.1       | Žaliavos ir komplektavimo gaminiai                                      | 2.868.687          | 3.119.000          | 2.948.884          | 102,8%                    | 80.197                     | 94,5%                              |
| I.1.2       | Nebaigta gamyba   |                    |                    |                    | 0,0%                      | -                          | 0,0%                               |
| I.1.3       | Pagaminta produkcija  |                    |                    |                    | 0,0%                      | -                          | 0,0%                               |
| I.1.4       | Pirktos prekės, skirtos perparduoti                                     |                    |                    |                    | 0,0%                      | -                          | 0,0%                               |
| I.2         | Išankstiniai apmokėjimai  | 127.096            | 150.000            | 172.617            | 135,8%                    | 45.521                     | 115,1%                             |
| I.3         | Nebaigtos vykdyti sutartys  |                    |                    | 143.881            | 0,0%                      | 143.881                    | 0,0%                               |
| <b>II.</b>  | <b>PER VIENERIUS METUS GAUTINOS SUMOS</b>                               | <b>4.048.301</b>   | <b>4.100.000</b>   | <b>4.398.356</b>   | <b>108,6%</b>             | <b>350.055</b>             | <b>107,3%</b>                      |
| II.1        | Pirkėjų įsiskolinimas   | 3.892.762          | 3.900.000          | 4.079.228          | 104,8%                    | 186.466                    | 104,6%                             |
| II.2        | Dukterinių ir asocijuotų įmonių skolos                                  |                    |                    |                    | 0,0%                      | -                          | 0,0%                               |
| II.3        | Kitos gautinos sumos  | 155.539            | 200.000            | 319.128            | 205,2%                    | 163.589                    | 159,6%                             |
| <b>III.</b> | <b>KITAS TRUMPALAIKIS TURTAS</b>  | <b>395.000</b>     | <b>350.000</b>     | <b>637.083</b>     | <b>161,3%</b>             | <b>242.083</b>             | <b>182,0%</b>                      |
| III.1       | Trumpalaikės investicijos   |                    |                    |                    | 0,0%                      | -                          | 0,0%                               |
| III.2       | Terminuoti indėliai   | 345.000            | 350.000            | 500.000            | 144,9%                    | 155.000                    | 142,9%                             |
| III.3       | Kitas trumpalaikis turtas   | 50.000             |                    | 137.083            | 274,2%                    | 87.083                     | 0,0%                               |
| <b>IV.</b>  | <b>PINIGAI IR PINIGŲ EKVIVALENTAI</b>                                   | <b>4.434.180</b>   | <b>4.400.000</b>   | <b>5.642.852</b>   | <b>127,3%</b>             | <b>1.208.672</b>           | <b>128,2%</b>                      |
|             | <b>TURTO IŠ VISO:</b>   | <b>903.357.421</b> | <b>913.321.000</b> | <b>864.335.060</b> | <b>95,7%</b>              | <b>- 39.022.361</b>        | <b>94,6%</b>                       |

|        | NUOSAVAS KAPITALAS IR<br>ĮSIPAREIGOJIMAI   | 2012 m. faktas     | 2013 m.<br>planas  | 2013 m. faktas     | 2013 su 2012<br>m. faktas, % | 2012 su 2013<br>m. faktas, Lt | 2013 m.<br>faktas su<br>2013 m.<br>planu, % |
|--------|--|--------------------|--------------------|--------------------|------------------------------|-------------------------------|---|
|        |  |                    |                    | 12 mėn.            |                              |                               |   |
| C.     | Nuosavas kapitalas   | 852.151.242        | 911.381.000        | 795.992.965        | 93,4%                        | - 56.158.277                  | 87,3%                                       |
| I.     | ĮMONĖS SAVININKO KAPITALAS   | 47.690.680         | 47.783.000         | 47.690.680         | 100,0%                       | -                             | 99,8%                                       |
| II.    | TURTA, KURIS PAGAL ĮSTATYMUS<br>GALI BŪTI TIK VALSTYBĖS<br>NUOSAVYBĖ, ATITINKANTIS<br>KAPITALAS                  | 800.945.461        | 860.000.000        | 744.685.452        | 93,0%                        | - 56.260.009                  | 86,6%                                       |
| III.   | PERKAINOJIMO REZERVAS<br>(REZULTATAI)  |                    |                    |                    | 0,0%                         | -                             | 0,0%  |
| IV.    | REZERVAI   | 1.432.611          | 1.532.000          | 1.532.042          | 106,9%                       | 99.431                        | 100,0%                                      |
| IV.1   | Privalomasis   | 1.182.090          | 1.299.000          | 1.298.741          | 109,9%                       | 116.651                       | 100,0%                                      |
| IV.2   | Kiti rezervai  | 250.521            | 233.000            | 233.301            | 93,1%                        | - 17.220                      | 100,1%                                      |
| V.     | NEPASKIRSTYTASIS PELNAS<br>(NUOSTOLIAI)  | 2.082.490          | 2.066.000          | 2.084.791          | 100,1%                       | 2.301                         | 100,9%                                      |
| V.1    | Ataskaitinių metų pelnas (nuostoliai)  | 13.413             | 90.000             | 108.439            | 808,5%                       | 95.026                        | 120,5%                                      |
| V.2    | Ankstesniųjų metų pelnas (nuostoliai)  | 2.069.077          | 1.976.000          | 1.976.352          | 95,5%                        | - 92.725                      | 100,0%                                      |
| D.     | Dotacijos, subsidijos  |                    |                    |                    | 0,0%                         | -                             | 0,0%  |
| E.     | Mokėtinos sumos ir įsipareigojimai   | 51.206.179         | 1.940.000          | 68.342.095         | 133,5%                       | 17.135.916                    | 3522,8%                                     |
| I.     | PO VIENERIŲ METŲ MOKĖTINOS<br>SUMOS IR ILGALAIKIAI<br>ĮSIPAREIGOJIMAI  | -                  | -                  | -                  | 0,0%                         | -                             | 0,0%  |
| I.1    | Finansinės skolos  | -                  | -                  | -                  | 0,0%                         | -                             | 0,0%  |
| I.1.1  | Lizingo (finansinės nuomos) ar panašūs<br>įsipareigojimai  |                    |                    |                    | 0,0%                         | -                             | 0,0%  |
| I.1.2  | Kredito įstaigoms  |                    |                    |                    | 0,0%                         | -                             | 0,0%  |
| I.1.3  | Kitos finansinės skolos  |                    |                    |                    | 0,0%                         | -                             | 0,0%  |
| I.2    | Skolos tiekėjams   |                    |                    |                    | 0,0%                         | -                             | 0,0%  |
| I.3    | Gauti išankstiniai apmokėjimai   |                    |                    |                    | 0,0%                         | -                             | 0,0%  |
| I.4    | Atidėjimai   | -                  | -                  | -                  | 0,0%                         | -                             | 0,0%  |
| I.4.1  | Įsipareigojimų ir reikalavimų padengimo  |                    |                    |                    | 0,0%                         | -                             | 0,0%  |
| I.4.2  | Pensijų ir panašių įsipareigojimų  |                    |                    |                    | 0,0%                         | -                             | 0,0%  |
| I.4.3  | Kiti atidėjimai  |                    |                    |                    | 0,0%                         | -                             | 0,0%  |
| I.5    | Atidėtojo mokesčio įsipareigojimas   |                    |                    |                    | 0,0%                         | -                             | 0,0%  |
| I.6    | Kitos mokėt. sumos ir ilgal. įsipareig.  |                    |                    |                    | 0,0%                         | -                             | 0,0%  |
| II.    | PER VIENERIUS METUS MOKĖTINOS<br>SUMOS IR TRUMPALAIKIAI<br>ĮSIPAREIGOJIMAI                                       | 51.206.179         | 1.940.000          | 68.342.095         | 133,5%                       | 17.135.916                    | 3522,8%                                     |
| II.1   | Ilgalaikių skolų einam. metų dalis   |                    |                    |                    | 0,0%                         | -                             | 0,0%  |
| II.2   | Finansinės skolos  | -                  | -                  | -                  | 0,0%                         | -                             | 0,0%  |
| II.2.1 | Kredito institucijoms  |                    |                    |                    | 0,0%                         | -                             | 0,0%  |
| II.2.2 | Kitos skolos   |                    |                    |                    | 0,0%                         | -                             | 0,0%  |
| II.3   | Skolos tiekėjams   | 572.610            | 340.000            | 2.159.288          | 377,1%                       | 1.586.678                     | 635,1%                                      |
| II.4   | Gauti išankstiniai apmokėjimai   |                    |                    |                    | 0,0%                         | -                             | 0,0%  |
| II.5   | Pelno mokesčio įsipareigojimai   |                    |                    | 7.158              | 0,0%                         | 7.158                         | 0,0%  |
| II.6   | Su darbo santykiais susiję įsipareigojimai   | 1.347.535          | 1.400.000          | 1.951.073          | 144,8%                       | 603.538                       | 139,4%                                      |
| II.7   | Atidėjimai   |                    |                    |                    | 0,0%                         | -                             | 0,0%  |
| II.8   | Kitos mokėtinos sumos ir trumpalaikiai<br>įsipareigojimai  | 254.944            | 200.000            | 242.876            | 95,3%                        | - 12.068                      | 121,4%                                      |
| II.9   | Įsipareigojimai dėl turto, kuris pagal įstatymus<br>gali būti tik valstybės nuosavybė, atitinkantis<br>kapitalas | 49.031.090         |                    | 63.981.700         | 130,5%                       | 14.950.610                    | 0,0%  |
|        | <b>NUOSAVO KAPITALO IR<br/>ĮSIPAREIGOJIMŲ IŠ VISO:</b>   | <b>903.357.421</b> | <b>913.321.000</b> | <b>864.335.060</b> | <b>95,7%</b>                 | <b>- 39.022.361</b>           | <b>94,6%</b>                                |

Direktorius Vidmantas Lisauskas

Vyriausioji buhalterė Tatjana Sinicina

Forma SP-5

Patvirtinta Lietuvos automobilių kelių direkcijos prie  
Susisiekimo ministerijos direktoriaus 2013 m. spalio 21 d.  
įsakymu Nr. V-437

**Valstybės įmonė "Kauno regiono keliai"**  
(Įmonės pavadinimas)

**2012–2013 m. 12 mėn. investicijos ir jų finansavimo šaltiniai**

Lt

| Eil. Nr.  | INVESTICIJOS / FINANSAVIMO<br>ŠALTINIAI         | 2012 m. faktas   | 2013 m. planas   | 2013 m.<br>faktas | 2013 su 2012<br>m. faktas, % | 2012 su 2013<br>m. faktas, Lt | 2013 m.<br>faktas su<br>2013 m.<br>planu, % |
|-----------|---|------------------|------------------|-------------------|------------------------------|-------------------------------|---|
|           |   | 12 mėn.          | 12 mėn.          | 12 mėn.           |                              |                               |   |
| <b>1.</b> | <b>Nematerialusis turtas</b>                    | 80               | 37.000           | 20.400            | 25500%                       | 20.320                        | 55%   |
| <b>2.</b> | <b>Materialusis turtas</b>                      | 3.438.743        | 4.539.000        | 4.547.148         | 132%                         | 1.108.405                     | 100%  |
| 2.1       | Pastatai ir statiniai                           | 400.708          | 1.030.000        | 1.061.169         | 265%                         | 660.461                       | 103%  |
| 2.2       | Mašinos ir įrenginiai                           | 1.702.462        | 1.099.000        | 1.073.978         | 63%                          | 628.484                       | 98%   |
| 2.3       | Transporto priemonės                            | 1.038.851        | 2.346.000        | 2.333.950         | 225%                         | 1.295.099                     | 99%   |
| 2.4       | Kita įranga, prietaisai, įrankiai ir įrenginiai | 39.836           | 31.000           | 36.449            | 91%                          | 3.387                         | 118%  |
| 2.5       | Kitas materialusis turtas                       | 24.600           | 33.000           | 26.860            | 109%                         | 2.260                         | 81%   |
| 2.6       | Nebaigta statyba                                | 232.286          | -                | 14.742            | 6%                           | 217.544                       | -   |
| <b>3.</b> | <b>Iš viso investicijų:</b>                     | <b>3.438.823</b> | <b>4.576.000</b> | <b>4.567.548</b>  | <b>133%</b>                  | <b>1.128.725</b>              | <b>100%</b>                                 |
| <b>4.</b> | <b>Finansavimo šaltiniai iš viso:</b>           | <b>5.110.477</b> | <b>4.867.000</b> | <b>4.567.548</b>  | <b>89%</b>                   | <b>542.929</b>                |   |
| 4.1       | Nuosavos lėšos iš viso:                         | 4.410.477        | 4.437.000        | 4.335.881         | 98%                          | 74.596                        | 98%   |
| 4.1.1     | iš jų: pelno dalis                              | -                | -                | -                 | -                            | -                             | -   |
| 4.1.2     | turto nusidėvėjimas/amortizacija                | 4.410.477        | 4.437.000        | 4.335.881         | 98%                          | 74.596                        | 98%   |
| 4.2       | Paskolos iš viso:                               | -                | -                | -                 | -                            | -                             | -   |
| 4.2.1     | iš jų: paskolos su valstybės garantija          | -                | -                | -                 | -                            | -                             | -   |
| 4.3       | Valstybės biudžetas                             | -                | -                | -                 | -                            | -                             | -   |
| 4.4       | ES lėšos  | -                | -                | -                 | -                            | -                             | -   |
| 4.5       | Kiti šaltiniai (piniginės lėšos)                | 700.000          | 430.000          | 231.667           | -                            | -                             | -   |
| 4.6       | Kiti šaltiniai (KPPP)                           | -                | -                | -                 | -                            | -                             | -   |
| 4.7       | Kiti šaltiniai (nurodyti)                       | -                | -                | -                 | -                            | -                             | -   |

Direktorius Vidmantas Lisauskas

Vyriausioji buhalterė Tatjana Simicina

Forma SP-6


Patvirtinta Lietuvos automobilių kelių direkcijos prie  
Susisiekimo ministerijos direktoriaus 2013 m. spalio 21 d.  
įsakymu Nr. V-437


**VI "Kauno regiono keliai"**  
(Įmonės pavadinimas)

**2012–2013 m. 12 mėn. įsipareigojimai finansinėms institucijoms**

Lt

| Eil.<br>Nr. |                            | 2012 m. faktas | 2013 m. planas | 2013 m. faktas | 2013 su 2012 | 2012 su 2013  | 2013 m.                          |
|-------------|----------------------------|----------------|----------------|----------------|--------------|---------------|----------------------------------|
|             |                            | 12 mėn.        | 12 mėn.        | 12 mėn.        | m. faktas, % | m. faktas, Lt | faktas su<br>2013 m.<br>planu, % |
| 1.          | <b>Paskolos, iš viso:</b>  |                |                |                |              |               | -                                |
| 1.1         |                            |                |                |                |              |               | -                                |
| 1.2         |                            |                |                |                |              |               | -                                |
| 1.3         |                            |                |                |                |              |               | -                                |
| 1.4         |                            |                |                |                |              |               | -                                |
| 1.5         |                            |                |                |                |              |               | -                                |
| 1.6         |                            |                |                |                |              |               | -                                |
|             |                            |                |                |                |              |               | -                                |
|             |                            |                |                |                |              |               | -                                |
| 2.          | <b>Palūkanos, iš viso:</b> |                |                |                |              |               | -                                |
| 2.1         |                            |                |                |                |              |               | -                                |
| 2.2         |                            |                |                |                |              |               | -                                |
| 2.3         |                            |                |                |                |              |               | -                                |
| 2.4         |                            |                |                |                |              |               | -                                |
| 2.5         |                            |                |                |                |              |               | -                                |
| 2.6         |                            |                |                |                |              |               | -                                |
|             |                            |                |                |                |              |               | -                                |
|             |                            |                |                |                |              |               | -                                |

Direktorius Vidmantas LISAUSKAS.....

Vyriausioji buhalterė Tatjana SINICINA.....



## Valstybės įmonė "Kauno regiono keliai"

(Imonės pavadinimas)

## 2012–2013 m. 12 mėn. suvestiniai finansiniai rodikliai

Lt

| Eil. Nr. | RODIKLIAI   | 2012 m. faktas | 2013 m. planas | 2013 m. faktas | 2013 su 2012 m. faktas, % | 2012 su 2013 m. faktas, Lt | 2013 m. faktas su 2013 m. planu, % |
|----------|---|----------------|----------------|----------------|---------------------------|----------------------------|------------------------------------|
|          |   | 12 mėn.        | 12 mėn.        | 12 mėn.        |                           |                            |                                    |
| 1.       | Išstatinis (įmonės savininko) kapitalas                             | 848.636.141    | 907.783.000    | 792.376.132    | 93%                       | - 56.260.009               | 87%                                |
| 2.       | Iš viso pajamų  | 32.807.574     | 32.883.000     | 33.391.811     | 102%                      | 584.237                    | 102%                               |
| 3.       | Iš viso sąnaudų   | 32.794.161     | 32.763.000     | 33.256.214     | 101%                      | 462.053                    | 102%                               |
| 4.       | Veiklos pelnas  | - 584.224      | 242.000        | 347.541        | 59%                       | 236.683                    | 144%                               |
| 5.       | Grynasis pelnas (po pelno mokesčio)                                 | 13.413         | 90.000         | 108.439        | 808%                      | 95.026                     | 120%                               |
| 6.       | Paskirstytinasis pelnas   | 2.505.207      | 2.333.000      | 2.333.011      | 93%                       | - 172.196                  | 100%                               |
|          | iš jų pelno dalis, skirta:  |                |                |                |                           |                            |                                    |
| 6.1      | dividendams   |                |                |                | 0%                        | -                          | 0%                                 |
| 6.2      | investicijoms   |                |                |                | 0%                        | -                          | 0%                                 |
| 6.3      | darbuotojų premijoms ir soc. kultūrinėms reikmėms (ne daugiau 10 %) | 250.521        | 233.000        | 233.301        | 93%                       | - 17.220                   | 100%                               |
| 6.4      | labdarai, paramai   |                |                |                | 0%                        | -                          | 0%                                 |
| 6.5      | į Valstybės biudžetą 50 proc.                                       | 6.707          |                |                | 0%                        | - 6.707                    | 0%                                 |
| 7.       | Debitorinis įsiskolinimas (pirkėjų skolos)                          | 3.892.762      | 3.900.000      | 4.079.228      | 105%                      | 186.466                    | 105%                               |
|          | iš jų: pradelsta > 90 dienų   | 485.389        |                | 92.702         | 19%                       | - 392.687                  | 0%                                 |
| 8.       | Kreditorinis įsiskolinimas (skolos tiekėjams)                       | 572.610        | 340.000        | 2.159.288      | 377%                      | 1.586.678                  | 635%                               |
|          | iš jų: pradelsta > 90 dienų   |                |                | 25.167         | 0%                        | 25.167                     | 0%                                 |
| 9.       | Banko paskolos  |                |                |                | 0%                        | -                          | 0%                                 |
| 10.      | Banko paskolų grąžinimas  |                |                |                | 0%                        | -                          | 0%                                 |
| 11.      | Patūkanos bankams   |                |                |                | 0%                        | -                          | 0%                                 |
| 12.      | Lėšų šaltiniai investicijoms - iš viso:                             | 5.110.477      | 4.867.000      | 4.567.548      | 89%                       | - 542.929                  | 94%                                |
| 12.1     | pelno dalis   | -              | -              | -              | 0%                        | -                          | 0%                                 |
| 12.2     | turto nusidėvėjimas (amortizacija)                                  | 4.410.477      | 4.437.000      | 4.335.881      | 98%                       | - 74.596                   | 98%                                |
| 12.3     | banko paskolos dydis  | -              | -              | -              | 0%                        | -                          | 0%                                 |
| 12.4     | kiti šaltiniai (ES, valstybės biudžetas, kita)                      | 700.000        | 430.000        | 231.667        | 33%                       | - 468.333                  | 54%                                |
| 13.      | Investicijos  | 3.438.823      | 4.576.000      | 4.567.548      | 133%                      | 1.128.725                  | 100%                               |
| 14.      | Gryni pinigai sąskaitoje ir kasoje                                  | 4.779.180      | 4.750.000      | 6.142.852      | 129%                      | 1.363.672                  | 129%                               |
|          | iš jų: terminuoti indėliai  | 345.000        | 350.000        | 500.000        | 145%                      | 155.000                    | 143%                               |
| 15.      | Darbuotojų skaičius laikotarpio pabaigoje                           | 334            | 334            | 328            | 98%                       | - 6                        | 98%                                |
| 16.      | Vidutinis sąlyginis darbuotojų skaičius                             | 331,0          | 332,3          | 322,2          | 97%                       | - 9                        | 97%                                |
| 17.      | Vidutinis mėnesinis darbo užmokestis (Lt)                           | 2.011          | 2.041          | 2.094          | 104%                      | 83                         | 103%                               |
| 18.      | Veiklą apibūdinantys rodikliai:                                     |                |                |                |                           |                            |                                    |
| 18.1     | Pajamos 1 darbuotojui per mėn.                                      | 8.260          | 8.248          | 8.636          | 105%                      | 377                        | 105%                               |
| 18.2     | Priziūrimų kelių ilgis, km, iš jų:                                  | 2.675          | 2.675          | 2.675          | 100%                      | - 0                        | 100%                               |
| 18.2.1   | magistralinių kelių, km   | 187,0          | 187,0          | 187,07         | 100%                      | 0                          | 100%                               |
| 18.2.2   | krašto kelių, km  | 620,0          | 620,0          | 620,05         | 100%                      | 0                          | 100%                               |
| 18.2.3   | rajoninių kelių, km   | 1.868,0        | 1.868,0        | 1.867,62       | 100%                      | - 0                        | 100%                               |
| 18.3     | Asfaltuotų kelių ilgis, km  | 1.829,0        | 1.829,0        | 1.828,72       | 100%                      | - 0                        | 100%                               |
| 18.4     | Žvyrkeliai, km  | 846,0          | 846,0          | 846,03         | 100%                      | 0                          | 100%                               |
| 18.5     | Priziūrimų tiltų ilgis, m   | 6.895          | 6.871          | 6.871,00       | 100%                      | - 24                       | 100%                               |
| 18.6     | Priziūrimų kelių ilgis 1 darbuotojui, km                            | 8              | 8              | 8              | 103%                      | 0                          | 103%                               |

Direktorius Vidmantas Lisnaitis

Vyriausioji buhalterė Tatjana Sinicina

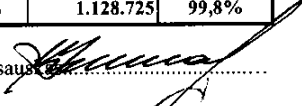
Valstybės įmonė "Kauno regiono keliai"  
(Įmonės pavadinimas)


## 2012–2013 m. 12 mėn. investicijos

Lt

| INVESTICIJOS  | 2012 m. faktas | 2013 m. planas | 2013 m. faktas | 2013 su 2012 m. faktas, % | 2012 su 2013 m. faktas, Lt | 2013 m. faktas su 2013 m. planu, % |
|---|----------------|----------------|----------------|---------------------------|----------------------------|------------------------------------|
|   | 12 mėn.        | 12 mėn.        | 12 mėn.        |                           |                            |                                    |
| <b>NEMATERIALUSIS TURTAS:</b>   | 80             | 37.000         | 20.400         | 25500,0%                  | 20.320                     | 55,1%                              |
| Tapografinė nuotrauka Kaišiadorių KT  |                | 37.000         | 20.400         | 0,0%                      | 20.400                     | 55,1%                              |
| <b>PASTATAI IR STATINIAI:</b>   | 400.708        | 1.030.000      | 1.061.169      | 264,8%                    | 660.461                    | 103,0%                             |
| Kėdainių KT automašinių garažo bei fasado šiltinimo darbai  |                |                |                | 0,0%                      | -                          | 0,0%                               |
| Jonavos KT. Administracinio pastato šiltinimo darbai  | 135.204        |                | 25.513         | 18,9%                     | - 109.691                  | 0,0%                               |
| Kėdainių KT gam.pastatų vidaus patalpų remonto darbai   | 225.574        | 229.000        | 228.518        | 101,3%                    | 2.944                      | 99,8%                              |
| Kauno KT gamybinių pastatų ,stogų,fasadų ir teritorijos tvoros remonto darbai   | 7.873          | 34.000         |                | 0,0%                      | - 7.873                    | 0,0%                               |
| Kaišiadorių KT pastogės statyba mechanizmų saugojimui ir teritorijos dangos remontas  |                | 414.000        | 458.688        | 0,0%                      | 458.688                    | 110,8%                             |
| Prienių KT katilinės,tvoros remontas  | 32.057         |                |                | 0,0%                      | - 32.057                   | 0,0%                               |
| Kaišiadorių KT teritorijos perimetro apsaugos signalizacijos sistemos įrengimas   |                | 19.000         | 20.121         | 0,0%                      | 20.121                     | 105,9%                             |
| Raseinių KT gamybinių pastatų remonto darbai  |                | 78.000         | 82.399         | 0,0%                      | 82.399                     | 105,6%                             |
| Kauno KT gamybinės bazės Pagirių kaime projektavimo darbai  |                | 20.000         |                | 0,0%                      | -                          | 0,0%                               |
| Prienių KT garažo pastato remontas  |                | 236.000        | 245.930        | 0,0%                      | 245.930                    | 104,2%                             |
| <b>MASINOS IR ĮRENGIMAI:</b>  | 1.702.462      | 1.099.000      | 1.073.978      | 63,1%                     | - 628.484                  | 97,7%                              |
| Ratiniai frontaliniai krautuvai 2 vnt.  | 517.400        |                |                | 0,0%                      | - 517.400                  | 0,0%                               |
| Kompaktiniai krautuvai su kelio freza   | 327.800        |                |                | 0,0%                      | - 327.800                  | 0,0%                               |
| Termosai asfaltbetoniui   | 247.600        |                |                | 0,0%                      | - 247.600                  | 0,0%                               |
| Įvairūs kelių priežiūros,mažosios mechanizacijos,garažiniai traktoriai su žoliapjove ,sniego valytuvu                             | 138.550        | 214.000        | 217.178        | 156,8%                    | 78.628                     | 101,5%                             |
| Traktorius su žoliapjove ,sniego valytuvu   | 121.390        |                |                | 0,0%                      | - 121.390                  | 0,0%                               |
| Šlaitinė žoliapjovė   | 112.900        |                |                | 0,0%                      | - 112.900                  | 0,0%                               |
| Vertės didinimas (remontas)   | 236.822        |                |                | 0,0%                      | - 236.822                  | 0,0%                               |
| Ratinis traktorius su žoliapjove, sn.valytuvu,bendras svoris 8-10t, variklis apie 100 kW  |                | 387.000        | 386.500        | 0,0%                      | 386.500                    | 99,9%                              |
| Ekskavatorinis krautuvas variklis apie 70 kW, krautuvo kaušas apie 1,0 m³, ekskavatorinis kaušas apie 0,3 m³                      |                | 219.000        | 219.000        | 0,0%                      | 219.000                    | 100,0%                             |
| Vibrovolas apie 4,0 t   |                | 108.000        | 96.400         | 0,0%                      | 96.400                     | 89,3%                              |
| Traktorius su žoliapjove ,sn.valytuvu ir šlavimo įranga,bendras svoris 2-3t, variklis apie 30 kw                                  |                | 137.000        | 120.900        | 0,0%                      | 120.900                    | 88,2%                              |
| Žoliapjovė-krūmapjovė mini krautuvui  |                | 34.000         | 34.000         | 0,0%                      | 34.000                     | 100,0%                             |
| <b>TRANSPORTO PRIEMONĖS:</b>  | 1.038.851      | 2.346.000      | 2.333.950      | 224,7%                    | 1.295.099                  | 99,5%                              |
| Kombi tipo lengvieji automobiliai.  | 208.264        |                |                | 0,0%                      | - 208.264                  | 0,0%                               |
| Priekaba kelio ženklas  |                |                |                | 0,0%                      | -                          | 0,0%                               |
| Krovininis savivartis 18 t( kranas,bokštėlis)   |                |                |                | 0,0%                      | -                          | 0,0%                               |
| Specialūs automobiliai sniego valymui ir barstymui  | 554.171        |                |                | 0,0%                      | - 554.171                  | 0,0%                               |
| Savivartės priekabos 2 vnt.   | 80.200         |                |                | 0,0%                      | - 80.200                   | 0,0%                               |
| Krovininiai automobiliai kelių priežiūrai   | 158.512        |                |                | 0,0%                      | - 158.512                  | 0,0%                               |
| Vertės didinimas (remontas)   | 37.704         |                |                | 0,0%                      | - 37.704                   | 0,0%                               |
| Krovininis automobilis kelių priežiūrai(kategorija N1, 3,5t bendros masės)  |                | 95.000         | 89.256         | 0,0%                      | 89.256                     | 94,0%                              |
| Spec.automob.sniego valymui ir barstymui(kategorija N3,6x4 su priekiniu ir šoniniu sniego valytuvais ir druskos barstytuvu 7 (m³) |                | 1.176.000      | 1.175.600      | 0,0%                      | 1.175.600                  | 100,0%                             |
| Kombi tipo lengvieji automobiliai(kategorija M1) krovininių ir keleivių pervežimui  |                | 116.000        | 110.494        | 0,0%                      | 110.494                    | 95,3%                              |

| INVESTICIJOS  | 2012 m. faktas    | 2013 m. planas    | 2013 m. faktas    | 2013 su 2012 m. faktas, % | 2012 su 2013 m. faktas, Lt | 2013 m. faktas su 2013 m. planu, % |
|---|-------------------|-------------------|-------------------|---------------------------|----------------------------|------------------------------------|
|   | 12 mėn.           | 12 mėn.           | 12 mėn.           |                           |                            |                                    |
| Lengvasis automobilis administracijai                               |                   | 86.000            | 86.000            | 0,0%                      | 86.000                     | 100,0%                             |
| Krovinis automobilis 18t, su hidromanipulatoriumi (kranu)           |                   | 695.000           | 695.000           | 0,0%                      | 695.000                    | 100,0%                             |
| Savivartė priekaba(dviašė,18 t kėlimo galios)                       |                   | 178.000           | 177.600           | 0,0%                      | 177.600                    | 99,8%                              |
| <b>KITA ĮRANGA, PRIETAISAI, ĮRANKIAI IR ĮRENGINIAI :</b>            | 39.836            | 31.000            | 36.449            | 91,5%                     | - 3.387                    | 117,6%                             |
| 2012 m. įvykdymas, 2013 m. planas                                   | 39.836            | 31.000            |                   | 0,0%                      | - 39.836                   | 0,0%                               |
| Kuro skaitiklis 3 vnt.  |                   |                   | 4.459             | 0,0%                      | 4.459                      | 0,0%                               |
| Kuro skaitiklis   |                   |                   | 1.850             | 0,0%                      | 1.850                      | 0,0%                               |
| Kilnojamas atitv.skydas 3 vnt                                       |                   |                   | 24.540            | 0,0%                      | 24.540                     | 0,0%                               |
| Plaktukas atskėlimo   |                   |                   | 2.600             | 0,0%                      | 2.600                      | 0,0%                               |
| Įrenginys transportui GPS 5 vnt                                     |                   |                   | 3.000             | 0,0%                      | 3.000                      | 0,0%                               |
| <b>KITAS MATERIALUSIS TURTAS:</b>                                   | 24.600            | 33.000            | 26.860            | 109,2%                    | 2.260                      | 81,4%                              |
| 2012 m. įvykdymas   | 24.600            |                   |                   | 0,0%                      |                            | 0,0%                               |
| Ūkinis inventoriųs  |                   | 4.000             | 3.590             | 0,0%                      | 3.590                      | 89,8%                              |
| Biuro technika  |                   | 29.000            | 23.270            | 0,0%                      | 23.270                     | 80,2%                              |
| <b>NEBAIGTA STATYBA</b>   | 232.286           | -                 | 14.742            | 6,3%                      | - 217.544                  | 0,0%                               |
| 2012 m. ir 2013 m. įvykdymas  | 232.286           |                   | 14.742            | 6,3%                      | - 217.544                  | 0,0%                               |
| <b>IŠ VISO ĮMONĖS RESURSAIS:</b>                                    | <b>3.438.823</b>  | <b>4.576.000</b>  | <b>4.567.548</b>  | <b>132,8%</b>             | <b>1.128.725</b>           | <b>99,8%</b>                       |
| <b>Gauta centralizuotai (regiono kelių įmonėms – iš KPPP lėšų):</b> | <b>49.031.090</b> | <b>40.000.000</b> | <b>14.950.610</b> | <b>30,5%</b>              | <b>- 34.080.480</b>        | <b>37,4%</b>                       |
| <b>Gauta centralizuotai (iš KPPP lėšų be investicijų į kelius):</b> | -                 | -                 | -                 | <b>0,0%</b>               | -                          | <b>0,0%</b>                        |
| <b>NEMATERIALUSIS TURTAS:</b>                                       | -                 | -                 | -                 | 0,0%                      | -                          | 0,0%                               |
| <b>PASTATAI IR STATINIAI:</b>                                       | -                 | -                 | -                 | 0,0%                      | -                          | 0,0%                               |
| <b>MAŠINOS IR ĮRENGIMAI:</b>  | -                 | -                 | -                 | 0,0%                      | -                          | 0,0%                               |
| <b>TRANSPORTO PRIEMONĖS:</b>  | -                 | -                 | -                 | 0,0%                      | -                          | 0,0%                               |
| <b>KITA ĮRANGA, PRIETAISAI, ĮRANKIAI IR ĮRENGINIAI :</b>            | -                 | -                 | -                 | 0,0%                      | -                          | 0,0%                               |
| <b>AUTOMOBILIŲ KELIAI:</b>  | 49.031.090        | 40.000.000        | 14.950.610        | 30,5%                     | - 34.080.480               | 37,4%                              |
| Kelių infrastruktūros statyba                                       | 49.031.090        | 40.000.000        | 14.950.610        | 30,5%                     | - 34.080.480               | 37,4%                              |
|   |                   |                   |                   | 0,0%                      | -                          | 0,0%                               |
| <b>KITAS MATERIALUSIS TURTAS:</b>                                   | -                 | -                 | -                 | 0,0%                      | -                          | 0,0%                               |
| <b>NEBAIGTA STATYBA</b>   | -                 | -                 | -                 | 0,0%                      | -                          | 0,0%                               |
| <b>IŠ VISO INVESTICIJŲ:</b>   | <b>52.469.913</b> | <b>44.576.000</b> | <b>19.518.158</b> | <b>37,2%</b>              | <b>- 32.951.755</b>        | <b>43,8%</b>                       |
| <b>IŠ VISO INVESTICIJŲ (be investicijų į kelius):</b>               | <b>3.438.823</b>  | <b>4.576.000</b>  | <b>4.567.548</b>  | <b>132,8%</b>             | <b>1.128.725</b>           | <b>99,8%</b>                       |

Direktorius Vidmantas Lissauskas 

Vyriausioji buhalterė Tatjana 

Forma SP-9

Patvirtinta Lietuvos automobilių kelių direkcijos prie Susisiekimo ministerijos  
direktoriaus 2013 m. spalio 21 d. įsakymu Nr. V-437

Valstybės įmonė "Kauno  
regiono keliai"  
(Įmonės pavadinimas)

Valstybinės reikšmės automobilių kelių prižiūrinčios valstybės įmonės "xxxxx regiono keliai" 2012–2013 m. 12 mėn. rodikliai

| Eil. Nr. | RODIKLIAI<br>/ IMONĖS PAVADINIMAS | Metai      | Iš viso pajamos | Išlaidos |           |                 |                   |                               | Veiklos pelnas | Grynasis pelnas po pelno mok. iš jų pelno dalis: |  |             | Įmonės savininko kapitalas, valstybės nuosavybė | Debitorinis įsiskolinimas (pirkėtų skolų) |
|----------|-----------------------------------|------------|-----------------|----------|-----------|-----------------|-------------------|-------------------------------|----------------|--|--|-------------|---|---|
|          |                                   |            |                 | IŠ VISO: | reklamoms | reprezentacinės | labdarai, paramai | konsultacinės, teisinės pasl. |                | IŠ VISO:   | Soc., kultūrinėms reikmėms, darbuotojų premijoms | dividendai  |   |   |
| 1        | 2                                 | 3          | 4               | 5        | 6         | 7               | 8                 | 9                             | 10             | 11   | 12   | 13          | 14  |   |
|          | 2012 m. 12 mėn. faktas            | 32.807.574 | 32.794.161      | 5.891    | 837       | -               | 30.964            | 584.224                       | 13.413         | 250.521  | -  | 848.636.141 | 3.892.762                                       |   |
|          | 2013 m. 12 mėn. planas            | 32.883.000 | 32.763.000      | 5.000    | 3.000     | -               | 25.000            | 242.000                       | 90.000         | 233.000  | -  | 907.783.000 | 3.900.000                                       |   |
|          | 2013 m. 12 mėn. faktas            | 33.391.811 | 33.256.214      | 2.533    | 3.000     | -               | 23.272            | 347.541                       | 108.439        | 233.301  | -  | 792.376.132 | 4.079.228                                       |   |

27

Lt

|           | Lėšų šaltiniai investicijoms                  |                |                          |                    |           |             |                                    |                      |         |           |              |   |                                    |                           |                         |                                      |
|-----------|---|----------------|--------------------------|--------------------|-----------|-------------|------------------------------------|----------------------|---------|-----------|--------------|---|------------------------------------|---------------------------|-------------------------|--------------------------------------|
|           | Kreditorinis įsiskolinimas (skolos tiekėjams) | Banko paskolos | Banko paskolų grąžinimas | Paltūkanos bankams | Iš jų:    |             |                                    |                      |         |           | Investicijos | Gryni pinigų srautų padidėjimas (sumažėjimas) | Gryni pinigai sąskaitoje ir kasoje | Dirbančiųjų skaitius, vnt | Darbo užmokesčio fondas | Vidutinis mėnesinis darbo užmokestis |
|           |   |                |                          |                    | IŠ VIŠO:  | Pelno dalis | Turto nusidėvėjimas (amortizacija) | Banko paskolos dydis | Kita    | 20        |              |   |                                    |                           |                         |                                      |
| 15        |   | 16             | 17                       | 18                 | 19        | 20          | 21                                 | 22                   | 23      | 24        | 25           | 26  | 27                                 | 28                        | 29                      |                                      |
| 572.610   | -   | -              | -                        | -                  | 5.110.477 | -           | 4.410.477                          | -                    | 700.000 | 3.438.823 | 1.580.193    | 4.779.180                                     | 331                                | 7.987.692                 | 2.011                   |                                      |
| 340.000   | -   | -              | -                        | -                  | 4.867.000 | -           | 4.437.000                          | -                    | 430.000 | 4.576.000 | 29.180       | 4.750.000                                     | 332                                | 8.137.467                 | 2.041                   |                                      |
| 2.159.288 | -   | -              | -                        | -                  | 4.567.548 | -           | 4.335.881                          | -                    | 231.667 | 4.567.548 | 1.363.672    | 6.142.832                                     | 322                                | 8.096.242                 | 2.094                   |                                      |

Direktorius  
Vidmantas LISAUSKAS

Vyr. buhalterė  
Tatjana Simicina

VĮ "Kauno regiono keliai"  
(įmonės pavadinimas)

### Įmonės 2013 m. turto įsigijimo ir skolinimosi planas

| Eil. Nr. | INVESTICIJOS   | Mato vienetas | Kiekis | Kaina, tūkst. Lt | Suma, tūkst. Lt | Lėšų šaltinis (tūkst. Lt) |              |                     |            |
|----------|--|---------------|--------|------------------|-----------------|---------------------------|--------------|---------------------|------------|
|          |  |               |        |                  |                 | Įmonės lėšos              | Paskolos *** | Valstybės biudžetas | ES pagalba |
|          | Pagal įmonės veiklos finansinio plano formoje SP-5 numatytas investicijas planuojamas įsigyti turtas, iš viso: | x             | x      | x                | 4.576           | 4.576                     | -            | -                   | -          |
| 1.       | <b>NEMATERIALUSIS TURTAS, iš viso:</b>   | x             | x      | x                | 37              | 37                        | -            | -                   | -          |
| 1.1.     | Pietros darbai   |               |        |                  | -               | -                         | -            | -                   | -          |
| 1.2.     | Prestižas  |               |        |                  | -               | -                         | -            | -                   | -          |
| 1.3.     | Patentai, licencijos   |               |        |                  | -               | -                         | -            | -                   | -          |
| 1.4.     | Programinė įranga  | vnt           | 1      | 10               | 10              | 10                        |              |                     |            |
| 1.5.     | Kitas nematerialusis turtas  |               | 1      | 27               | 27              | 27                        |              |                     |            |
| 2.       | <b>MATERIALUSIS TURTAS, iš viso:</b>   | x             | x      | x                | 4.539           | 4.539                     | -            | -                   | -          |
| 2.1.     | Žemė   | x             | x      | x                |                 |                           |              |                     |            |
| 2.2.     | <b>Pastatai ir statiniai, iš viso:</b>   | x             | x      | x                | 1.030           | 1.030                     | -            | -                   | -          |
| 2.2.1.   | Kaišiadorių KT pastogės statyba mechanizmui saugojimui ir teritorijos dangos remontas                          | vnt           | 1      | 414              | 414             | 414                       |              |                     |            |
| 2.2.2.   | Kėdinių KT gam.pastatų vidaus patalpų remonto darbai   | vnt           | 1      | 229              | 229             | 229                       |              |                     |            |
| 2.2.3.   | Kaišiadorių KT teritorijos perimetro apsaugos signalizacijos sistemos įrengimas                                | vnt           | 1      | 19               | 19              | 19                        |              |                     |            |
| 2.2.4.   | Kauno KT gamybinės bazės Pagirių kaime projektavimo darbai   | vnt           | 1      | 20               | 20              | 20                        |              |                     |            |
| 2.2.4.   | Kauno KT gamybinių pastatų, stogų, fasadų ir teritorijos tvoros remonto darbai                                 | vnt           | 1      | 34               | 34              | 34                        |              |                     |            |
| 2.2.5.   | Raseinių KT gamybinių pastatų remonto darbai   | vnt           | 1      | 78               | 78              | 78                        |              |                     |            |
| 2.2.6.   | Prienų KT garazo pastato remontas  |               | 1      | 236              | 236             | 236                       |              |                     |            |
| 2.3.     | <b>Mašinos ir įrengimai, iš viso:**</b>  | x             | x      | x                | 1.099           | 1.099                     | -            | -                   | -          |
| 2.3.1.   | Ratinis traktorius su žoliapjove, sn.valytuvu ,bendras svoris 8-10t, variklis apie 100 kW                      | vnt           | 1      | 387              | 387             | 387                       |              |                     |            |
| 2.3.2.   | Ekskavatorinis krautuvav variklis apie 70 kW , krautuvo kaušas apie 1,0 m³, ekskavatorinis kaušas apie 0,3 m³  | vnt           | 1      | 219              | 219             | 219                       |              |                     |            |
| 2.3.3.   | Vibrovolas apie 4,0 t  | vnt           | 1      | 108              | 108             | 108                       |              |                     |            |

| Eil. Nr. | INVESTICIJOS   | Mato vienetas | Kiekis | Kaina, tūkst. Lt | Suma, tūkst. Lt | Lėšų šaltinis (tūkst. Lt) |              |                     |            | Kiti (KPPP)* |
|----------|--|---------------|--------|------------------|-----------------|---------------------------|--------------|---------------------|------------|--------------|
|          |  |               |        |                  |                 | Įmonės lėšos              | Paskolos *** | Valstybės biudžetas | ES pagalba |              |
| 2.3.4    | Traktorius su žoliapjove, sn. valytuvu ir šlavimo įranga, bendras svoris 2-3t, variklis apie 30 kw                                 | vnt.          | 1      | 137              | 137             | 137                       |              |                     |            |              |
| 2.3.5    | Žoliapjovė-krūmapijovė mini krautivui  | vnt.          | 1      | 34               | 34              | 34                        |              |                     |            |              |
| 2.3.6    | Įvairūs kelių priežiūros, mažosios mechanizacijos garažiniai įrenginiai  | vnt.          | 1      | 214              | 214             | 214                       |              |                     |            |              |
| 2.4      | <b>Transporto priemonės, iš viso:**</b>  | x             | x      | x                | 2.346           | 2.346                     |              |                     |            |              |
| 2.4.1    | Kroviniinis automobilis kelių priežiūrai(kategorija N1, 3,5t bendros masės)  | vnt.          | 1      | 95               | 95              | 95                        |              |                     |            |              |
| 2.4.2    | Spec.automob. sniego valymui ir barstymui(kategorija N3,6x4 su priekiniu ir šoniniu sniego valytuvais ir druskos barstytuvu 7 (m³) | vnt.          | 2      | 588              | 1.176           | 1.176                     |              |                     |            |              |
| 2.4.3    | Kombi tipo lengvieji automobiliai(kategorija M1) krovininių ir keleivių pervežimui   | vnt.          | 2      | 58               | 116             | 116                       |              |                     |            |              |
| 2.4.4    | Lengvasis automobilis administracijai  | vnt.          | 1      | 86               | 86              | 86                        |              |                     |            |              |
| 2.4.5    | Kroviniinis automobilis 18t, su  | vnt.          | 1      | 695              | 695             | 695                       |              |                     |            |              |
| 2.4.6    | Savivarė priekaba(dviašė, 18 t kėlimo galios)  | vnt.          | 2      | 89               | 178             | 178                       |              |                     |            |              |
| 2.5      | <b>Kita įranga, prietaisai, įrankiai ir įrenginiai, iš viso:</b>   | x             | x      | x                | 31              | 31                        |              |                     |            |              |
| 2.5.1    | Kuro skaitiklis  | vnt.          | 1      | 4                | 4               | 4                         |              |                     |            |              |
| 2.5.2    | Kilnojamas skydas - kelio ženklas  | vnt.          | 1      | 25               | 25              | 25                        |              |                     |            |              |
| 2.5.3    | Pliaktukas atsėlimo  | vnt.          | 1      | 2                | 2               | 2                         |              |                     |            |              |
| 2.6      | <b>Kitas materialusis turtas, iš viso:</b>   | x             | x      | x                | 33              | 33                        |              |                     |            |              |
| 2.6.1    | Ūkinis inventoriūs   | vnt.          | 1      | 4                | 4               | 4                         |              |                     |            |              |
| 2.6.2    | Biuro technika   | vnt.          | 1      | 29               | 29              | 29                        |              |                     |            |              |
| 2.7      | <b>Nebaigta statyba ir išankstiniai apmokėjimai, iš viso:</b>  | x             | x      | x                |                 |                           |              |                     |            |              |
|          | <b>TRUMPALAIKIS TURTAIS</b>  | x             | x      | x                |                 |                           |              |                     |            |              |
|          | <b>IŠ VISO ĮMONĖS RESURSAI:</b>  |               |        |                  | 4.576           | 4.576                     |              |                     |            |              |

Pastaba: \* - Kelių priežiūros ir plėtros programa

\*\* - materialaus ilgalaikio turto straipsniuose "Mašinos ir įrenginiai" bei "Transporto priemonės" turi būti pateiktos minimų mašinų/įrengimų/transporto priemonių pagrindinės techninės charakteristikos, pvz.: Ekskavatorius - variklio galia, bendra masė, kaulo talpa, max kasimo gylis; Krautuvąs - variklio galia, bendra masė, kaulo talpa, max iškrovimo aukštis; Kroviniinis automobilis - kategorija - klasė, variklio galia, bendra masė, keliamoji galia; Lengvasis automobilis - tarnybinis ar ne, variklio galia, automobilio kategorija - klasė, ir pan. *Visais klausimais dėl šios formos pildymo kreiptis į LAKD Valstybės turto skyriaus specialistus.*

paskolos \*\*\* - turi sutapti su įmonės veiklos finansinio plano forma SP-5

Direktorius Vidmantas Lisauskas

Vyriausioji buhalterė Tatjana Simicina

Valstybės įmonė "Kauno regiono keliai"  
(Įmonės, akcinės bendrovės, viešosios įstaigos pavadinimas)

IV

(Nustatyta įmonės, akcinės bendrovės, viešosios įstaigos kategorija)

**Informacija apie įmonės vadovaujančių darbuotojų darbo užmokestį 2013 m. IV ketvirtį**

| 1  | Nustatyta mėnesinė alga |                 | Priskaičiuotas darbo užmokestis iš viso, Lt (5+6+7+8) | iš jo:           |                 |         |       | Pastaba      |
|--|-------------------------|-----------------|---|------------------|-----------------|---------|-------|--------------|
|  | Pastovioji dalis        | Kintamoji dalis |   | Mėnesinė alga    |                 | Premija | Kita  |              |
|  | Koeficientas            | %               |   | Pastovioji dalis | Kintamoji dalis |         |       |              |
| 2  | 3                       | 4               | 5   | 6                | 7               | 8       | 9     |              |
| <b>2013 m. IV ketvirtis:</b>   |                         |                 |   |                  |                 |         |       |              |
| <i>spalis</i>  |                         |                 |   |                  |                 |         |       |              |
| Vadovas  | 6,20                    | 100,00          | 10.130  | 5.270            | 4.860           |         |       |              |
| Vadovo pavaduotojai:   |                         |                 |   |                  |                 |         |       |              |
| E.Kaučikas   | 5,58                    | 100,00          | 9.117   | 4.743            | 4.374           |         |       |              |
| T.Mockus   | 5,58                    | 100,00          | 9.117   | 4.743            | 4.374           |         |       |              |
| V.Ožechauskas  | 5,58                    | 100,00          | 9.117   | 4.743            | 4.374           |         |       |              |
| Vyriausiasis buhalteris  | 5,58                    | 100,00          | 9.117   | 4.743            | 4.374           |         |       |              |
| <i>lapkritis</i>   |                         |                 |   |                  |                 |         |       |              |
| Vadovas  | 6,20                    | 100,00          | 10.130  | 5.270            | 4.860           |         |       |              |
| Vadovo pavaduotojai:   |                         |                 |   |                  |                 |         |       |              |
| E.Kaučikas   | 5,58                    | 100,00          | 9.117   | 4.743            | 4.374           |         |       |              |
| T.Mockus   | 5,58                    | 100,00          | 9.117   | 4.743            | 4.374           |         |       |              |
| V.Ožechauskas  | 5,58                    | 100,00          | 8.893   | 3.320            | 3.119           |         | 2.454 | Atostogos 11 |
| Vyriausiasis buhalteris  | 5,58                    | 100,00          | 9.117   | 4.743            | 4.374           |         |       |              |
| <i>gruodis</i>   |                         |                 |   |                  |                 |         |       |              |
| Vadovas  | 6,20                    | 100,00          | 15.400  | 5.270            | 4.860           | 5.270   |       |              |
| Vadovo pavaduotojai:   |                         |                 |   |                  |                 |         |       |              |
| E.Kaučikas   | 5,58                    | 100,00          | 13.721  | 3.744            | 3.562           | 4.743   | 1.672 | Atostogos 12 |
| T.Mockus   | 5,58                    | 100,00          | 13.860  | 4.743            | 4.374           | 4.743   |       |              |
| V.Ožechauskas  | 5,58                    | 100,00          | 13.860  | 4.743            | 4.374           | 4.743   |       |              |
| Vyriausiasis buhalteris  | 5,58                    | 100,00          | 11.397  | 4.243            | 3.930           | 2.372   | 852   | Atostogos 12 |
| <b>2013 m. IV ketvirčio vidutinis mėnesinis darbo užmokestis</b>   |                         |                 |   |                  |                 |         |       |              |
| Vadovas  |                         |                 | 11.887  | 5.270            | 4.860           | 1.757   | -     |              |
| Vadovo pavaduotojai:   |                         |                 |   |                  |                 |         |       |              |
| E.Kaučikas   |                         |                 | 10.652  | 4.410            | 4.103           | 1.581   | 557   |              |
| T.Mockus   |                         |                 | 10.698  | 4.743            | 4.374           | 1.581   | -     |              |
| V.Ožechauskas  |                         |                 | 10.623  | 4.269            | 3.956           | 1.581   | 818   |              |
| Vyriausiasis buhalteris  |                         |                 | 9.877   | 4.576            | 4.226           | 791     | 284   |              |
| Rodikliai apskaičiuojami pagal Valstybės įmonių darbuotojų vidutinio mėnesinio darbo užmokesčio apskaičiavimo tvarkos aprašą, patvirtintą LRV 2002 m. rugpjūčio 23 d. nutarimu Nr. 1341 ir šio nutarimo pakeitimais: |                         |                 |   |                  |                 |         |       |              |
| Praėjusio ketvirčio (einančio prieš ataskaitinį ketvirtį) vidutinis sąlyginis darbuotojų skaičius  |                         |                 |   |                  |                 |         | 320,4 |              |
| Įmonės darbuotojų praėjusio ketvirčio (einančio prieš ataskaitinį ketvirtį) vidutinis mėnesinis darbo užmokestis, Lt   |                         |                 |   |                  |                 |         | 2026  |              |

Direktorius Vidmantas Lisauskas.....

Vyriausioji buhalterė Tatjana Sinicina.....



**Valstybės įmonės „Kauno regiono keliai“  
2013 m. paskirstytinojo pelno (nuostolių) paskirstymas**

| Eil. Nr. | STRAIPSNIAI  | Pelno paskirstymas |             |
|----------|--|--------------------|-------------|
|          |  | Lt                 | %           |
| 1        | 2  | 3                  | 4           |
| 1.       | Nepaskirstytasis pelnas (nuostoliai) ataskaitinių finansinių metų pradžioje                        | 1.976.352          |             |
| 2.       | Ataskaitinių finansinių metų grynas pelnas (nuostoliai)  | 108.439            |             |
| 3.       | Pervedimai iš rezervų  | 233.301            |             |
| 4.       | Paskirstytinasis pelnas (nuostoliai) ataskaitinių finansinių metų pabaigoje                        | 2.318.092          |             |
|          | <b>PASKIRSTYTINASIS PELNAS (nuostoliai)</b>  | <b>2.318.092</b>   | <b>100%</b> |
|          | Pelno dalis, skiriama:   |                    |             |
| 1.       | Į privalomąjį rezervą (ne mažiau kaip 5 %)   | 115.905            | 5%          |
| 2.       | Į rezervą darbuotojų premijoms, socialiniams, kultūriniais ir panašioms tikslams (ne daugiau 10 %) | 231.809            | 10%         |
| 3.       | Į kitus rezervus:  | -                  | 0%          |
| 3.1.     |  |                    | 0%          |
| 3.2.     |  |                    | 0%          |
| 3.3.     |  |                    | 0%          |
| 3.4.     |  |                    | 0%          |
| 3.5.     |  |                    | 0%          |
| 4.       | Į biudžetą mokama ataskaitinių metų pelno dalis (50 %)   | 54.220             | 2%          |
| 5.       | Nepaskirstytinas pelnas (nuostoliai), perkeliamas (perkeliami) į kitus metus                       | 1.916.159          | 83%         |

Įmonės vadovo parašas.....

Vyriausiojo finansininko parašas.....

Patvirtina Lietuvos automobilių kelių direkcijos prie  
Susisiekimo ministerijos direktoriaus 2013 m. spalio  
21 d. įsakymu Nr. V-437

**Valstybės įmonės „Kauno regiono keliai“ administracijos vadovams ir darbuotojams išlaikyti 2013 m. panaudotos lėšos**

| Eil.Nr. | Valstybės įmonė | Savininko kapitalas<br>(mln. Lt) |                           | Atliktų darbų apimtys (tūkst. Lt) |                 | Vidutinis<br>sąrašinis<br>dirbančiųjų<br>skaičius (vnt) | Valstybinės<br>reikšmės keliai<br>(km) |        |            | Administracijos vadovų ir darbuotojų sąnaudos (tūkst. Lt) |                  |       |                  |                    |  |  |                     |            |              |               |                             |                           |                        |                            |                               |                 |          |                  |                        |
|---------|-----------------|----------------------------------|---------------------------|-----------------------------------|-----------------|---|--|--------|------------|---|------------------|-------|------------------|--------------------|--|--|---------------------|------------|--------------|---------------|-----------------------------|---------------------------|------------------------|----------------------------|-------------------------------|-----------------|----------|------------------|------------------------|
|         |                 | Iš viso                          | Iš jų valstybės nuosavybė | Iš jų darbu apimtys               | Iš jų etatiniai |   | magistraliniai                         | krašto | rajoniniai | Iš viso   | darbo užmokestis | SODRA | šilumos energija | elektrios energija | vanduo, kanalizacija ir kom. paslaugos | ryšių paslaugos (telef., paštas, internetas) | transporto išlaidos | spaudiniai | kitos prekės | komandiruotės | patalpų ir kito turto nuoma | turto chinamasis remontas | kvalifikacijos kėlimas | ilgalaikio turto draudimas | ilgalaikio turto amortizacija | reprezentacinės | reklamos | socialinė parama | Konsultacijų ir audito |
| 1.      | VĮ "Kauno RK"   | 792.376                          | -                         | 33392                             | 331             | 331   | 187                                    | 620    | 1868       | 2034  | 1187             | 368   | 20               | 7                  | 39                                     | 13   | 119                 | 6          | 25           | 13            |                             |                           | 24                     | 10                         | 61                            | 8               | 3        | 27               | 104                    |

| Eil.Nr. | Valstybės įmonė | Administracijos vadovų bei darbuotojų sandoriai dėl mater. ir nemat. turto bei finansiniai įsipareigojimai (tūkst. Lt) |      |                        |                      |                                    |                           |                       |          |                       |  |  |  |  |  |  |  |  |  |  |  |
|---------|-----------------|--|------|------------------------|----------------------|------------------------------------|---------------------------|-----------------------|----------|-----------------------|--|--|--|--|--|--|--|--|--|--|--|
|         |                 | Iš viso  | žemė | negyvenamieji pastatai | transporto priemonės | kitas ilgalaikis materialus turtas | kitas nematerialus turtas | grynųjų pinigai banke | paskolos | kitos mokėtinos sumos |  |  |  |  |  |  |  |  |  |  |  |
| 1.      | VĮ "Kauno RK"   |  |      |                        |                      |                                    |                           |                       |          |                       |  |  |  |  |  |  |  |  |  |  |  |

**ADMINISTRACINĖS SĄNAUDOS PAGAL II VERSLO IR APSKAITOS STANDARTĄ „PARDAVIMO SAVIKAINA IR VEIKLOS SĄNAUDOS“**

PS. Administracinės sąnaudos priskiriamos, pavyzdžiui, tokios per atskaitinį laikotarpį patirtos išlaidos: administracinių patalpų išlaidymas, nuoma ar nusidėvėjimas, įmonės reprezentavimo, paramos, labdaros, socialinės išlaidos, įmonės ir jos padalinių valdymo ir aptarnavimo personalo darbo užmokestis ir SODRA, ir kitos su tipine veikla susijusios išlaidos.

Direktorius  
*Vidmantas LISAUSKA*

Vyr. buhalterė  
Tatjana Sinicina

VI "Kauno regiono keliai"  
(Išmonės pavadinimas)

Patvirtinta Lietuvos automobilių kelių direkcijos prie  
Susisiekimo ministerijos direktoriaus 2013 m. spalio 21  
įsakymu Nr. V-437

## 2013 metų viešųjų pirkimų plano vykdymo eiga

| Pirkimo Eil. Nr. | Pirkimo pavadinimas*  | Pirkimo rūšis | Veidg. susijusių su pirkimu, Nr. | Pasirinktas pirkimo būdas | Pirkimo dokumentų rengimo laikotarpis |           | Skelbimo apie pirkimą | Viešųjų pirkimų procedūrų laikotarpis |           | Sutardies pasirašymo data | Pastabos |
|------------------|---|---------------|----------------------------------|---------------------------|---------------------------------------|-----------|-----------------------|---------------------------------------|-----------|---------------------------|----------|
|                  |   |               |                                  |                           | Pradžia                               | Pabaiga   |                       | Pradžia                               | Pabaiga   |                           |          |
| 1                | 2   | 3             | 4                                | 5                         | 6                                     | 7         | 8                     | 9                                     | 10        | 11                        | 12       |
| 1                | Elektros energija   | prekės        | x                                | SA                        | III ketv.                             | III ketv. | x                     | IV ketv.                              | IV ketv.  | IV ketv.                  |          |
| 2                | Alyvos  | prekės        | x                                | KA                        | I ketv.                               | II ketv.  | x                     | I ketv.                               | II ketv.  | II ketv.                  |          |
| 3                | Smėlis  | prekės        | x                                | SA                        | I ketv.                               | II ketv.  | x                     | I ketv.                               | II ketv.  | II ketv.                  |          |
| 4                | Smėlio-žvyro mišinys  | prekės        | x                                | SA                        | I ketv.                               | II ketv.  | x                     | I ketv.                               | II ketv.  | II ketv.                  |          |
| 5                | Dolomito skalda   | prekės        | x                                | SA                        | I ketv.                               | II ketv.  | x                     | I ketv.                               | II ketv.  | II ketv.                  |          |
| 6                | Atsijos fr. 0/5   | prekės        | x                                | SA                        | I ketv.                               | II ketv.  | x                     | I ketv.                               | II ketv.  | II ketv.                  |          |
| 7                | Žvirgždo skalda fr. 0/45  | prekės        | x                                | SA                        | I ketv.                               | II ketv.  | x                     | I ketv.                               | II ketv.  | II ketv.                  |          |
| 8                | Žemės ūkio mašinų dalys   | prekės        | x                                | KA                        | I ketv.                               | IV ketv.  | x                     | I ketv.                               | IV ketv.  | I ketv.                   |          |
| 9                | Darbo kostiumai   | prekės        | x                                | MVA                       | III ketv.                             | IV ketv.  | x                     | III ketv.                             | IV ketv.  | III ketv.                 |          |
| 10               | Puskombinezonai   | prekės        | x                                | KA                        | I ketv.                               | I ketv.   | x                     | I ketv.                               | I ketv.   | I ketv.                   |          |
| 11               | Kelminio kostiumai  | prekės        | x                                | KA                        | IV ketv.                              | IV ketv.  | x                     | IV ketv.                              | IV ketv.  | IV ketv.                  |          |
| 12               | Suvirintojo kostiumai   | prekės        | x                                | KA                        | I ketv.                               | I ketv.   | x                     | I ketv.                               | I ketv.   | I ketv.                   |          |
| 13               | Darbo pirštinės   | prekės        | x                                | KA                        | I ketv.                               | IV ketv.  | x                     | I ketv.                               | IV ketv.  | I ketv.                   |          |
| 14               | Pirštinės PVC pašlit.   | prekės        | x                                | KA                        | III ketv.                             | IV ketv.  | x                     | III ketv.                             | IV ketv.  | III ketv.                 |          |
| 15               | Atšvaitai juostiniai  | prekės        | x                                | KA                        | III ketv.                             | III ketv. | x                     | III ketv.                             | III ketv. | III ketv.                 |          |
| 16               | Darbo striukės  | prekės        | x                                | KA                        | IV ketv.                              | IV ketv.  | x                     | IV ketv.                              | IV ketv.  | IV ketv.                  |          |
| 17               | Kopūrus   | prekės        | x                                | KA                        | I ketv.                               | IV ketv.  | x                     | I ketv.                               | IV ketv.  | I ketv.                   |          |
| 18               | Guminiai batai  | prekės        | x                                | KA                        | II ketv.                              | II ketv.  | x                     | II ketv.                              | II ketv.  | II ketv.                  |          |
| 19               | Darbo batai   | prekės        | x                                | KA                        | I ketv.                               | IV ketv.  | x                     | I ketv.                               | IV ketv.  | I ketv.                   |          |
| 20               | Eismo saugumo knygos  | prekės        | x                                | KA                        | II ketv.                              | II ketv.  | x                     | II ketv.                              | II ketv.  | II ketv.                  |          |
| 21               | Anglis  | prekės        | x                                | KA                        | I ketv.                               | IV ketv.  | x                     | I ketv.                               | IV ketv.  | I ketv.                   |          |
| 22               | Kalcio chloridas  | prekės        | x                                | KA                        | III ketv.                             | III ketv. | x                     | III ketv.                             | IV ketv.  | IV ketv.                  |          |
| 23               | Hebričiai piktžolėms naikinti   | prekės        | x                                | KA                        | II ketv.                              | II ketv.  | x                     | II ketv.                              | II ketv.  | II ketv.                  |          |
| 24               | Biuro reikmenys   | prekės        | x                                | KA                        | I ketv.                               | IV ketv.  | x                     | I ketv.                               | IV ketv.  | I ketv.                   |          |
| 25               | Varikliai ir variklių dalys   | prekės        | x                                | KA                        | I ketv.                               | IV ketv.  | x                     | I ketv.                               | IV ketv.  | I ketv.                   |          |
| 26               | Mechaninės ats. Dalys, išskyrus variklius   | prekės        | x                                | SA                        | I ketv.                               | II ketv.  | x                     | I ketv.                               | II ketv.  | II ketv.                  |          |
| 27               | Druska keliams barstyti   | prekės        | x                                | SA                        | III ketv.                             | III ketv. | x                     | III ketv.                             | IV ketv.  | IV ketv.                  |          |
| 28               | Signaliniai žibintai nukreipimosioms gairėm   | prekės        | x                                | SA                        | III ketv.                             | III ketv. | x                     | III ketv.                             | IV ketv.  | IV ketv.                  |          |
| 29               | Cinkuoti vamzdžiai kelio ženklams   | prekės        | x                                | SA                        | I ketv.                               | II ketv.  | x                     | I ketv.                               | II ketv.  | II ketv.                  |          |
| 30               | Signaliniai stulpeliai  | prekės        | x                                | SA                        | I ketv.                               | II ketv.  | x                     | I ketv.                               | II ketv.  | II ketv.                  |          |
| 31               | Nukreipiamieji kūgiai   | prekės        | x                                | SA                        | III ketv.                             | III ketv. | x                     | III ketv.                             | IV ketv.  | IV ketv.                  |          |
| 32               | Šviečiantys kelio ženklai darbo vietų aptvėrim  | prekės        | x                                | KA                        | III ketv.                             | III ketv. | x                     | III ketv.                             | IV ketv.  | IV ketv.                  |          |
| 33               | Kelio ženklai   | prekės        | x                                | SA                        | IV ketv.                              | IV ketv.  | x                     | IV ketv.                              | IV ketv.  | IV ketv.                  |          |
| 34               | Liemenės  | prekės        | x                                | SA                        | I ketv.                               | II ketv.  | x                     | I ketv.                               | II ketv.  | II ketv.                  |          |
| 35               | Zašlukai - atšvaitai  | prekės        | x                                | KA                        | II ketv.                              | II ketv.  | x                     | II ketv.                              | II ketv.  | II ketv.                  |          |
| 36               | Kasybos, karjerų mašinų dalys   | prekės        | x                                | KA                        | I ketv.                               | IV ketv.  | x                     | I ketv.                               | IV ketv.  | I ketv.                   |          |
| 37               | Ivairūs įrankiai su varikliu  | prekės        | x                                | KA                        | I ketv.                               | IV ketv.  | x                     | I ketv.                               | IV ketv.  | I ketv.                   |          |
| 38               | Asfaltbetonio mišiniai  | prekės        | x                                | SA                        | I ketv.                               | II ketv.  | x                     | I ketv.                               | II ketv.  | II ketv.                  |          |
| 39               | Šalto asfalto mišinys   | prekės        | x                                | MVA                       | I ketv.                               | II ketv.  | x                     | I ketv.                               | II ketv.  | II ketv.                  |          |
| 40               | Šalto asfalto mišinys   | prekės        | x                                | SA                        | III ketv.                             | III ketv. | x                     | IV ketv.                              | IV ketv.  | IV ketv.                  |          |
| 41               | Bitumas   | prekės        | x                                | A                         | I ketv.                               | II ketv.  | x                     | I ketv.                               | II ketv.  | II ketv.                  |          |
| 42               | Bituminė mągtika  | prekės        | x                                | SA                        | I ketv.                               | II ketv.  | x                     | I ketv.                               | II ketv.  | II ketv.                  |          |
| 43               | Bituminė emulsija   | prekės        | x                                | SA                        | I ketv.                               | II ketv.  | x                     | I ketv.                               | II ketv.  | II ketv.                  |          |
| 44               | Pralaidos   | prekės        | x                                | SA                        | I ketv.                               | II ketv.  | x                     | I ketv.                               | II ketv.  | II ketv.                  |          |
| 45               | Ivairūs įrankiai  | prekės        | x                                | KA                        | I ketv.                               | IV ketv.  | x                     | I ketv.                               | IV ketv.  | I ketv.                   |          |
| 46               | Dažai   | prekės        | x                                | KA                        | I ketv.                               | II ketv.  | x                     | I ketv.                               | II ketv.  | II ketv.                  |          |
| 47               | Bituminis lakas   | prekės        | x                                | KA                        | I ketv.                               | II ketv.  | x                     | I ketv.                               | II ketv.  | II ketv.                  |          |
| 48               | Šiedai  | prekės        | x                                | KA                        | I ketv.                               | II ketv.  | x                     | I ketv.                               | II ketv.  | II ketv.                  |          |
| 49               | Aktyvuoti mineraliniai milteliai  | prekės        | x                                | SA                        | I ketv.                               | II ketv.  | x                     | I ketv.                               | II ketv.  | II ketv.                  |          |
| 50               | Tilto per Gynės upę remontas  | darbai        | x                                | KA                        | I ketv.                               | II ketv.  | x                     | II ketv.                              | II ketv.  | II ketv.                  |          |
| 51               | Sunkvežinių remonto ir priežiūros paslauga  | paslauga      | x                                | SA                        | IV ketv.                              | IV ketv.  | x                     | IV ketv.                              | IV ketv.  | IV ketv.                  |          |
| 52               | Judriojo mobilaus ryšio paslauga  | paslauga      | x                                | SA                        | I ketv.                               | II ketv.  | x                     | I ketv.                               | II ketv.  | II ketv.                  |          |
| 53               | Kadastriniai matavimai  | paslauga      | x                                | SA                        | I ketv.                               | II ketv.  | x                     | I ketv.                               | II ketv.  | II ketv.                  |          |
| 54               | Programinė įranga   | prekės        | x                                | SA                        | II ketv.                              | IV ketv.  | x                     | II ketv.                              | IV ketv.  | II, IV ketv.              |          |
| 55               | Kitas nematerialusis turtas   | prekės        | x                                | SA                        | IV ketv.                              | IV ketv.  | x                     | IV ketv.                              | IV ketv.  | IV ketv.                  |          |
| 56               | Kaišiadorių KT pastogės kelių mašinų ir mechanizmų saugojimai statybos baigiamieji darbai | paslauga      | x                                | SA                        | II ketv.                              | II ketv.  | x                     | II ketv.                              | II ketv.  | II ketv.                  |          |
| 57               | Kaišiadorių KT teritorijos perimetro apsaugos signalizacijos sistemos įrengimas           | paslauga      | x                                | SA                        | II ketv.                              | II ketv.  | x                     | II ketv.                              | II ketv.  | II ketv.                  |          |
| 58               | Kėdinių KT gamybinių pastatų remonto darbai   | paslauga      | x                                | SA                        | IV ketv.                              | IV ketv.  | x                     | IV ketv.                              | IV ketv.  | IV ketv.                  |          |
| 59               | Kauno KT gamybinės bazės Pagirių kaime projektavimo darbai                                | paslauga      | x                                | SA                        | IV ketv.                              | IV ketv.  | x                     | IV ketv.                              | IV ketv.  | IV ketv.                  |          |
| 60               | Kauno KT gamybinių pastatų remonto darbai   | paslauga      | x                                | SA                        | IV ketv.                              | IV ketv.  | x                     | IV ketv.                              | IV ketv.  | IV ketv.                  |          |
| 61               | Raseinių KT gamybinių pastatų remonto darbai  | paslauga      | x                                | SA                        | III ketv.                             | III ketv. | x                     | III ketv.                             | III ketv. | III ketv.                 |          |
| 62               | Prienių KT garažo pastato remontas  | paslauga      | x                                | SA                        | III ketv.                             | III ketv. | x                     | III ketv.                             | III ketv. | III ketv.                 |          |
| 63               | Ratinių traktorių su žoliapjove   | prekės        | x                                | SA                        | III ketv.                             | III ketv. | x                     | III ketv.                             | III ketv. | III ketv.                 |          |
| 64               | Ekskavatorinis krautuvais variklis apie 70  | prekės        | x                                | SA                        | III ketv.                             | III ketv. | x                     | III ketv.                             | III ketv. | III ketv.                 |          |
| 65               | Vibrovolas apie 4,0 t   | prekės        | x                                | SA                        | III ketv.                             | III ketv. | x                     | III ketv.                             | III ketv. | III ketv.                 |          |
| 66               | Traktorius su žoliapjove, sn. valytuvu ir   | prekės        | x                                | SA                        | IV ketv.                              | IV ketv.  | x                     | IV ketv.                              | IV ketv.  | IV ketv.                  |          |
| 67               | Žoliapjovė-krūmapjovė mini krautuvui  | prekės        | x                                | SA                        | III ketv.                             | III ketv. | x                     | III ketv.                             | III ketv. | III ketv.                 |          |
| 68               | Ivairūs kelių priežiūros, mažosios mechanizacijos garažiniai įrenginiai                   | prekės        | x                                | KA                        | II ketv.                              | IV ketv.  | x                     | II ketv.                              | IV ketv.  | II ketv.                  |          |

|    |   |        |   |    |           |           |   |           |           |            |  |
|----|---|--------|---|----|-----------|-----------|---|-----------|-----------|------------|--|
| 69 | Kroviniis automobilis kelių priežiūrai(kategorija N1, 3,5t bendros masės)   | prekės | x | SA | IV ketv.  | IV ketv.  | x | IV ketv.  | IV ketv.  | IV ketv.   |  |
| 70 | Spec.automob.sniego valymui ir barstymui(kategorija N3,6x4 su priekiniu ir šoniniu sniego valytuvais ir druskos barstytuvu 7 (m <sup>2</sup> )) | prekės | x | SA | IV ketv.  | IV ketv.  | x | IV ketv.  | IV ketv.  | IV ketv.   |  |
| 71 | Kombi tipo lengvieji automobiliai(kategorija M1) krovinių ir keleivių pervežimui  | prekės | x | SA | IV ketv.  | IV ketv.  | x | IV ketv.  | IV ketv.  | IV ketv.   |  |
| 72 | Lengvasis automobilis administracijai   | prekės | x | SA | II ketv.  | II ketv.  | x | II ketv.  | II ketv.  | II ketv.   |  |
| 73 | Kroviniis automobilis 18t, su hidromanipuliatoriumi (kranu)   | prekės | x | SA | II ketv.  | II ketv.  | x | II ketv.  | II ketv.  | II ketv.   |  |
| 74 | Savivartė priekaba(dviašė,18 t kelimo galios)   | prekės | x | SA | III ketv. | III ketv. | x | III ketv. | III ketv. | III ketv.  |  |
| 75 | Ūkinis inventoriūs  | prekės | x | KA | I ketv.   | IV ketv.  | x | I ketv.   | IV ketv.  | I-IV ketv. |  |
| 76 | Būro technika   | prekės | x | KA | I ketv.   | IV ketv.  | x | I ketv.   | IV ketv.  | I-IV ketv. |  |

\*- pavadinimai turi sutapti su įmonės turto ir skolinimosi plane nurodytais ilgalaikio turto įsigijimų pavadinimais.

Direktorius Vidmantas Lisauskas

Vyriausioji buhalterė Tatjana Sinicina

**Paaiškinimas:**

- 1 Pirkimo Eil. Nr.
- 2 Pirkimo pavadinimas\*
- 3 Pirkimo rūšis
- 4 Veiklų, susijusių su pirkimu, Nr.
- 5 Pasirinktas pirkimo būdas
- 6 Pirkimo dokumentų rengimo laikotarpis/Pradžia
- 7 Pirkimo dokumentų rengimo laikotarpis/Pabaiga
- 8 Skelbimo apie pirkimą data
- 9 Viešųjų pirkimų procedūrų laikotarpis/Pradžia
- 10 Viešųjų pirkimų procedūrų laikotarpis/Pabaiga
- 11 Sutarties pasirašymo data
- 12 Pastabos

pirkimo eilės numeris  
pavadinimai iš įmonės turto ir skolinimosi planų  
nurodyti pirkimo rūšį, pvz.: statybos darbai, prekės, paslaugos, darbai ir pan.  
dėl šio straipsnio, tai neišduka kokių pildyti, nes ES projektuose, iš kurių paimta forma, čia pildoma projekto sąmatoje nurodyta veikla, todėl gal bandoma nurodyti kokiu būdu bus perkamas pirkiny, vadovautis įmonėje patvirtintomis pirkimų taisyklėmis bei LR viešųjų pirkimų įstatymu pažymėti įmonės pirkinio pirkimui reikalingu *pirkimo dokumentų* rengimo pradžią, pvz. pirkimo sąlygų rengimo pradžią (mes žymėjime ketvirčius, pvz. I ketv.)  
pažymėti įmonės pirkinio pirkimui reikalingu *pirkimo dokumentų* rengimo pabaigą, kai jie patvirtinami įmonės vadovo (mes žymėjime ketvirčius, pvz. I ketv arba II ketv., apytiksliai)  
priklauso nuo pasirinkto pirkimo būdo: paskelbimo "Valstybės žiniuose" data; perkant derybų būdu - kvietimų tiekėjams išsiuntimo data; perkant priklausau nuo pasirinkto pirkimo būdo: pvz. vokų su pasiūlymais atplėšimo data, VPI 7 str. (nurodykite taip pat ketvirčiais)  
priklauso nuo pasirinkto pirkimo būdo: laimėtoji išsiųstas pranešimas (nurodykite taip pat ketvirčiais)  
sutarties su nugalėtoju pasirašymo data (nurodykite taip pat ketvirčiais)  
jeigu yra

Informacija apie VI<sup>o</sup> Kauno regiono keliai<sup>o</sup> sumokėtus mokesčius

tūkst. Lt

| Eil. Nr. | Laikotarpis | Mokesčiai            |                            |                            |   |                            |                                  |                             |            |                                       |                           |                        |                            |                  |                               |                  |    |    |    |    |    |
|----------|-------------|----------------------|----------------------------|----------------------------|---|----------------------------|----------------------------------|-----------------------------|------------|---------------------------------------|---------------------------|------------------------|----------------------------|------------------|-------------------------------|------------------|----|----|----|----|----|
|          |             | Bendra mokesčių suma | Gyventojų pajamų mokesčiai | Socialinio draudimo įmokos | Mokesčiai už valst. turto naudojimą ir patikėjimų teise | Mokliniojo turto mokesčiai | Juridinių asmenų pelno mokesčiai | Pridėtinės vertės mokesčiai | Dividendai | Transp. priemonių savininko mokesčiai | Aplinkos taršos mokesčiai | Žemės nuomos mokesčiai | Garantinio fondo mokesčiai | Akcizo mokesčiai | Mokesčiai už gamtos išteklius | Kiti (įvardyti): |    |    |    |    |    |
| 1        | 2           | 3                    | 4                          | 5                          | 6   | 7                          | 8                                | 9                           | 10         | 11                                    | 12                        | 13                     | 14                         | 15               | 16                            | 17               | 18 | 19 | 20 | 21 | 22 |
| 1        | 2010 m.     | 7.845                | 921                        | 2.994                      | 956   |                            |                                  | 2.835                       |            | 3                                     | 32                        | 46                     | 7                          |                  | 51                            |                  |    |    |    |    |    |
| 2        | 2011 m.     | 7.058                | 1.002                      | 2.498                      | 956   |                            |                                  | 2.488                       |            | 3                                     | 28                        | 41                     | 8                          |                  | 34                            |                  |    |    |    |    |    |
| 3        | 2012 m.     | 7.626                | 1.049                      | 2.519                      | 956   |                            |                                  | 2.965                       |            | 7                                     | 30                        | 42                     | 16                         |                  | 42                            |                  |    |    |    |    |    |
| 4        | 2013 m.     | 7.311                | 982                        | 2.554                      | 954   |                            |                                  | 2.691                       |            | 8                                     | 26                        | 30                     | 16                         |                  | 50                            |                  |    |    |    |    |    |

\* – ataskaitinis laikotarpis

Pastabas:

Įmonės vadovas

Direktorius

Vidmantas LISAUSKAS

Vyr. buhalteris



## VALSTYBĖS ĮMONĖ „KAUNO REGIONO KELIAI“

VĮ „Kauno regiono keliai“  
Valdybai

### PAŽYMA DĖL VĮ „KAUNO REGIONO KELIAI“ 2013 M. FINANSINIŲ RINKINIO IR PELNO (NUOSTOLIO) PASKIRSTYMO PROJEKTŲ

2014 m. kovo mėn. 21 d.

VĮ „Kauno regiono keliai“ valdybos posėdžio darbotvarkės klausimas Nr.2 – VĮ „Kauno regiono keliai“ 2013 m. finansinių ataskaitų rinkinio ir pelno (nuostolio) projektų svarstymas.

#### **Teisinis pagrindas svarstyti valdybai**

Šis klausimas svarstomas vadovaujantis VĮ „Kauno regiono keliai“ įstatų, patvirtintų Lietuvos Respublikos susisiekimo ministro 2013 m. vasario 5 d. įsakymu Nr. V-51, 23.4. punktu ir VĮ „Kauno regiono keliai“ valdybos darbo reglamento, patvirtinto VĮ „Kauno regiono keliai“ 2013 m. kovo 5 d. valdybos posėdžio protokolu Nr. V10-1, 11.4. punktu.

#### **Svarstymo tikslas.**

Supažindinti VĮ „Kauno regiono keliai“ valdybą su 2013 metų finansinių ataskaitų rinkinio projektu.

Pritarti VĮ „Kauno regiono keliai“ 2013 metų pelno (nuostolio) paskirstymo projektui.

#### **Svarstomo klausimo esmė**

VĮ „Kauno regiono keliai“ 2013 metinės finansinės ataskaitos parengtos vadovaujantis Lietuvos Respublikos buhalterinės apskaitos ir įmonių finansinės atskaitomybės įstatymais, Verslo apskaitos standartais, įmonės apskaitos politika bei apskaitos principais. 2013 m. įmonės finansinių ataskaitų rinkinio projekte pateikta informacija apie įmonės finansinę veiklą. Papildoma informacija apie finansinę atskaitomybę pateikta aiškinamajame rašte.

2013 metų finansinės atskaitomybės audito paslaugą įmonėje pagal 2013 m. vasario 25 d. audito paslaugos sutartį Nr. S-62 atliko UAB Auditorių profesinė bendrija.

VĮ „Kauno regiono keliai“ 2013 m. pelno (nuostolio) paskirstymo projektas parengtas vadovaujantis LR Valstybės ir savivaldybės įmonių įstatymo 15 str.

2013 m. įmonė gavo 108,4 tūkst.Lt grynojo pelno, o nepaskirstytas ataskaitinių finansinių metų pradžios pelnas – 1 976,4 tūkst.Lt įmonėje sudarytas privalomasis rezervas ir rezervas darbuotojų premijoms, socialiniams, kultūriniais ir panašiams tikslams. Atskaitymai į privalomąjį rezervą sudaro 1/20 paskirstytinojo pelno (115,9 tūkst. Lt), į rezervą darbuotojų premijoms, socialiniams, kultūriniais ir panašiams tikslams – 1/10 paskirstytinojo pelno (231,8 tūkst.Lt). Į